

Avance Informe de Coyuntura Económica y Laboral Sector Metal de Asturias

Tercer Trimestre de 2021

- ✓ La producción industrial del Metal de Asturias, medida con el Indicador de Producción Industrial del Metal (IPIMET) elaborado por FEMETAL, **augmentó un 26,15%** en el tercer trimestre de 2021 respecto al mismo trimestre del año anterior. Este resultado positivo, tras las subidas del 3,03% y 49,20% del primer y segundo trimestre, supone un **crecimiento medio de la producción del 24,19% en los primeros nueve meses del año**.
- ✓ Las exportaciones del Sector Metal alcanzaron los **2.630,87 millones de euros en los primeros nueve meses del año 2021**, lo que supone el **69,85% del valor total de las exportaciones asturianas** en este periodo y anotan un **aumento interanual en este periodo del 40,78%**.
- ✓ Según los resultados de la EPA, el número de ocupados en la Industria del Metal (CNAE 24-30 y 33) **augmentó un 31,67%** respecto al tercer trimestre del año anterior, situándose en 31.600 trabajadores. Se trata de un dato positivo, tras sucesivas caídas a lo largo de todo el año 2020 y primer trimestre de 2021, que situa la media de población ocupada en el Sector en los tres primeros trimestres de 2021 en 28.400 trabajadores.

Actividad Productiva

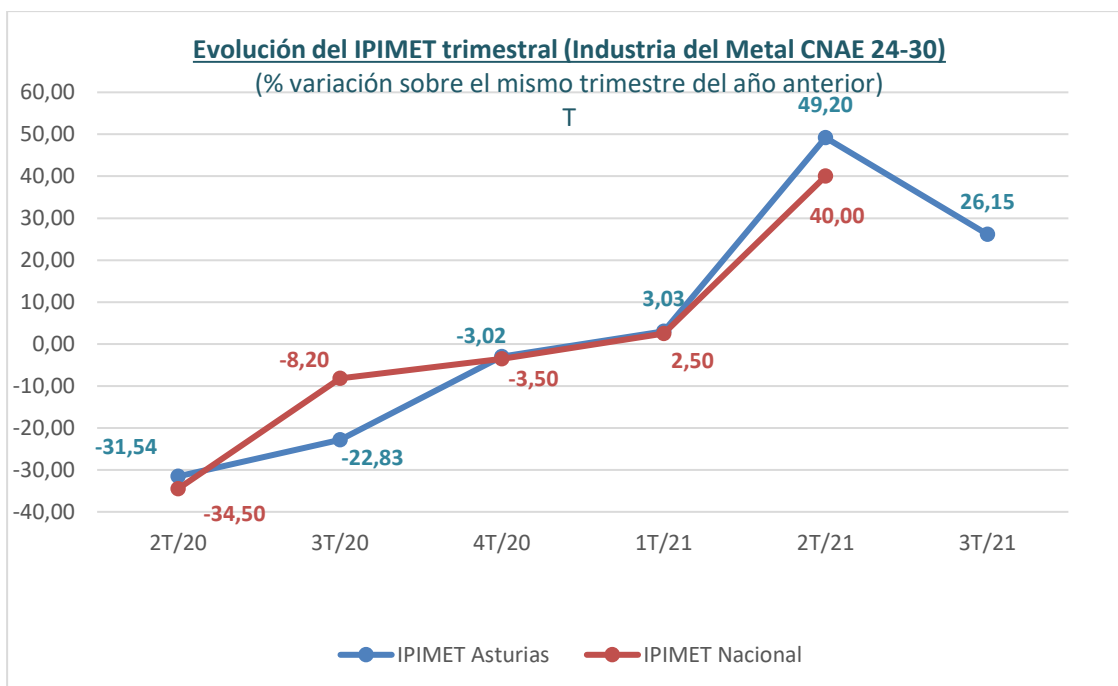
La producción industrial del Metal de Asturias, medida con el Indicador de Producción Industrial del Metal (IPIMET) elaborado por FEMETAL, **augmentó un 26,15%** en el tercer trimestre de 2021 respecto al mismo trimestre del año anterior.

Este resultado positivo, tras las subidas del 3,03% y 49,20% del primer y segundo trimestre, supone un **crecimiento medio de la producción del 24,19% en los primeros nueve meses del año**.

Todas las ramas industriales del Metal presentaron resultados positivos en este tercer trimestre, excepto la Fabricación de vehículos de motor, remolques y semiremolques.

Actividad productiva del Metal Asturias	Variación sobre el mismo trimestre del año anterior (%)					
	2020		2021			
	Trim IV	Media 2020	Trim I	Trim II	Trim III	Media 2021
Ramas de actividad CNAE- 09, 24-30 y 33						
IPI 24.- Metalurgia, fabricación de productos de hierro, acero y ferroaleaciones.	-1,18	-18,61	-1,35	46,75	20,28	18,67
IPI 25.- Fabricación de productos metálicos excepto maquinaria y equipo.	-10,23	-23,39	11,85	67,90	42,15	38,07
IPI 27.- Fabricación de material y equipo eléctrico.	6,45	-13,72	33,29	43,58	40,43	37,94
IPI 28.- Fabricación de maquinaria y equipo no clasificado en otra parte.	-7,63	-10,23	-8,40	39,27	42,45	14,75
IPI 29.- Fabricación de vehículos de motor, remolques y semirremolques.	-16,04	-26,80	-23,40	107,64	-28,61	12,53
IPI 30.- Fabricación de otro material de transporte.	5,74	5,99	3,45	24,01	7,45	13,22
Índice de Producción del Metal (IPIMET)	-3,02	-17,03	3,03	49,20	26,15	24,19

Fuente: INE (Índices de Producción Industrial, base 2010) No se dispone de datos de las ramas 26 y 33



Fuente: FEMETAL

Comercio Exterior

Las exportaciones del Sector Metal alcanzaron los **2.630,87 millones de euros en los primeros nueve meses del año 2021**, lo que supone el **69,85% del valor total de las exportaciones asturianas** en este periodo.

Las exportaciones del Metal anotaron un **aumento interanual en este periodo del 40,78%**.

Balanza comercial Sector Metal de Asturias								
(en millones de euros)								
	Año 2021				Año 2020			
	Expor.	Impor.	Saldo	Cober.	Expor.	Impor.	Saldo	Cober.
Enero	194,50	68,75	125,75	282,89	220,83	76,67	144,17	288,04
Febrero	228,39	63,07	165,32	362,11	240,87	67,92	172,95	354,65
Marzo	317,73	79,75	237,98	398,40	211,63	71,05	140,58	297,85
Abril	367,04	74,83	292,21	490,50	228,36	47,52	180,84	480,56
Mayo	272,30	101,89	170,41	267,25	165,39	50,43	114,96	327,97
Junio	338,77	70,68	268,09	479,27	224,59	74,53	150,06	301,34
Julio	344,41	66,72	277,69	516,23	209,16	83,55	125,61	250,34

Agosto	237,68	76,09	161,59	312,37	153,76	73,20	80,56	210,06
Septiembre	330,05	92,88	237,17	355,34	214,24	81,59	132,65	262,59
Subtotal Ene-Sep	2.630,87	694,67	1.936,20	378,72	1.868,83	626,45	1.242,38	298,32
TOTAL AÑO	2.630,87	694,67	1.936,20	378,72	2.585,59	822,97	1.762,62	314,18

Fuente: ICEX (Datos según CNAE: 24-30)

Balanza comercial de Asturias (en millones de euros)								
	Año 2021				Año 2020			
	Expor.	Impor.	Saldo	Cober.	Expor.	Impor.	Saldo	Cober.
Subtotal Ene-Sep	3.766,54	3.372,70	393,84	111,68	2.893,10	2.168,46	724,64	133,42
TOTAL AÑO	3.766,54	3.372,70	393,84	111,68	3.912,68	3.082,01	830,67	126,95

Ranking de productos exportados desde Asturias				
CNAE	2021		2020	
	Ranking	Millones €	Ranking	Millones €
Fabricación de productos básicos de hierro, acero y ferroaleaciones	1	846,26	2	521,55
Producción de plomo, zinc y estaño	2	833,01	1	564,89
Fabricación de estructuras metálicas y sus componentes	3	194,63	3	181,01
Fabricación de pasta papelera	4	166,42	4	109,19
Extracción de otros minerales metálicos no férreos	5	105,56	5	104,47
Fabricación de otros productos básicos de química orgánica	6	102,55	6	97,54
Preparación de leche y otros productos lácteos	7	90,82	8	84,36
Actividades no clasificadas 4	8	88,49	9	69,33
Producción de aluminio	9	88,35	11	58,82
Construcción de barcos y estructuras flotantes	10	67,17	10	66,64

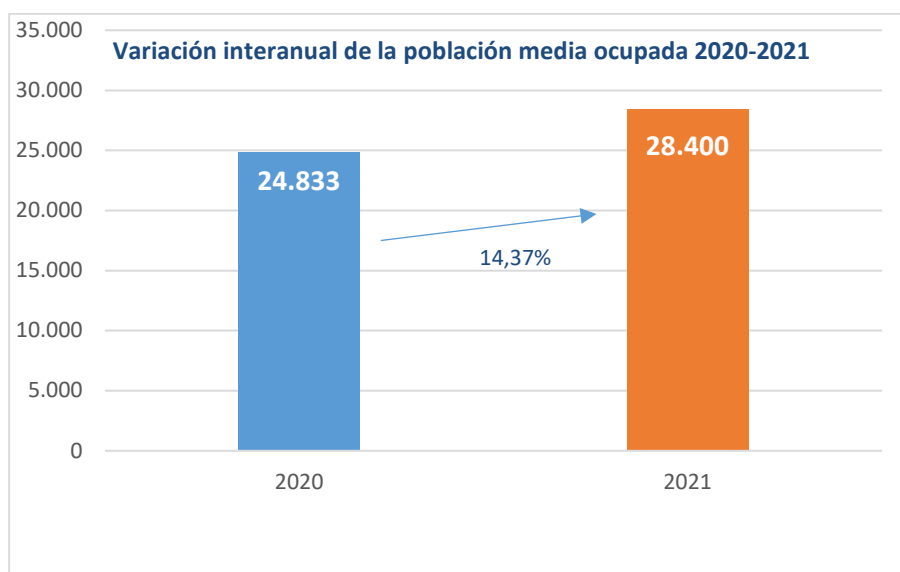
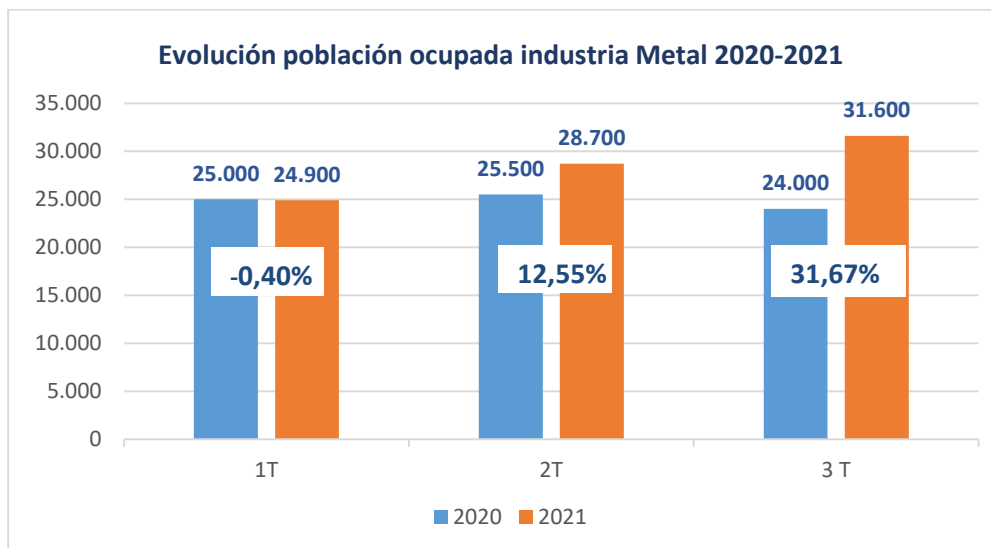
Ranking de países destino exportaciones Sector Metal desde Asturias					
2021			2020		
	PAIS	Millones de €		PAIS	Millones de €
1	Italia	344,75	1	Francia	231,13
2	Francia	333,48	2	Italia	207,64
3	Turquía	251,85	3	Turquía	155,31
4	Alemania	215,12	4	Alemania	150,56
5	Portugal	203,99	5	Portugal	120,23
6	Países Bajos	159,19	6	Estados Unidos	95,50
7	Polonia	118,37	7	Emiratos Árabes Unidos	60,61
8	Bélgica	98,33	8	Reino Unido	55,54
9	Reino Unido	82,81	9	México	53,44
10	Estados Unidos	60,25	10	Groenlandia	50,46

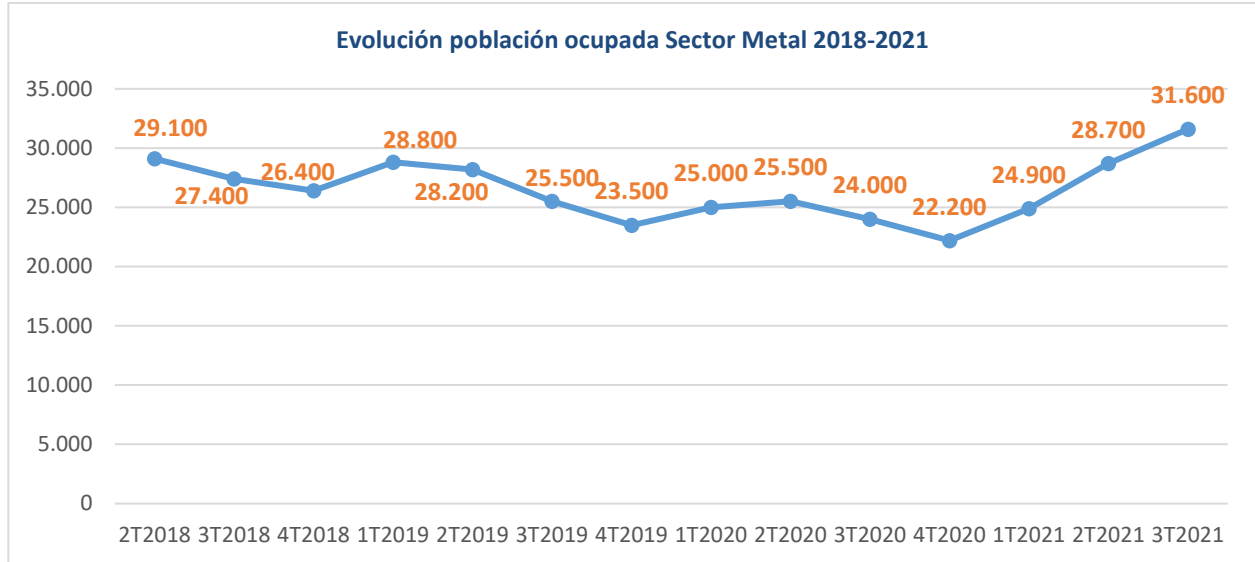
Mercado Laboral

- ✓ Según los resultados de la EPA, el número de ocupados en la Industria del Metal (CNAE 24-30 y 33) **augmentó un 31,67%** respecto al tercer trimestre del año anterior, situándose en 31.600 trabajadores.
- ✓ Se trata de un dato positivo, tras sucesivas caídas a lo largo de todo el año 2020 y primer trimestre de 2021, que situa la media de población ocupada en el Sector en los tres primeros trimestres de 2021 en 28.400 trabajadores, y supone un **aumento de la ocupación media respecto al mismo periodo de 2020 del 14,36%**.
- ✓ Cabe destacar, no obstante, que la media de población ocupada en el Sector en los tres primeros trimestres de 2020 había disminuido cerca de un 10% respecto a los tres primeros trimestres de 2019.

Industria del Metal Asturias (CNAE 24-30 y 33)	OCUPADOS		
	Número	Variación interanual	
		Absoluta	Relativa (%)
2020/Trimestre III	24.000	-1.500	-5,88%
2020/Trimestre IV	22.200	-1.300	-5,53%
2021/Trimestre I	24.900	-100	-0,40%
2021/Trimestre II	28.700	3.200	12,55%
2021/Trimestre III	31.600	7.600	31,67%

Fuente: EPA (Ocupados en la Industria del Metal de Asturias, Ramas CNAE-09, 24-30 y 33).





Todos los sectores

- ✓ A nivel nacional, el número de ocupados en el tercer trimestre **aumenta un 4,45%** respecto al mismo trimestre del año anterior. **La ocupación aumenta en todos los sectores.**

- ✓ En Asturias, **el número de ocupados aumenta un 3,34%** en terminos interanuales y en todos los sectores.