

Avance Informe de Coyuntura Económica y Laboral Sector Metal de Asturias

Segundo Trimestre de 2022

- ✓ La producción industrial del Metal de Asturias, medida con el Indicador de Producción Industrial del Metal (IPIMET) elaborado por FEMETAL, **augmentó un 0,48%** en el segundo trimestre de 2022 respecto al mismo trimestre del año anterior. Si bien **continúa creciendo la producción en el Sector lo hace con tasas más moderadas que las que venían registrándose a lo largo de 2021 y sólo en algunas de las ramas de actividad del Metal**.
- ✓ Las exportaciones de la Industria del Metal alcanzaron los 2.083,96 millones de euros en el primer semestre de 2022, lo que supone el 66,05% del valor total de las exportaciones asturianas en este periodo. Las exportaciones del Metal **anotaron un aumento interanual en el año 2022 del 21,25%**. Este aumento del valor de las exportaciones es debido, no obstante, al **elevado incremento de los precios de los productos exportados, pues si consideramos los datos de exportaciones de la Industria del Metal en Toneladas, éstas han sufrido una disminución interanual del -12,10%**.
- ✓ Según los resultados de la EPA (CNAE 24-30 y 33), el número de ocupados en la Industria del Metal **augmentó un 4,53%** respecto al segundo trimestre del año anterior, situándose en 30.000 trabajadores. Continúa la senda de recuperación del empleo en el Sector iniciada en el segundo trimestre de 2021, tras sucesivas caídas interanuales a lo largo de todo el año 2020 y primer trimestre de 2021.

Actividad Productiva

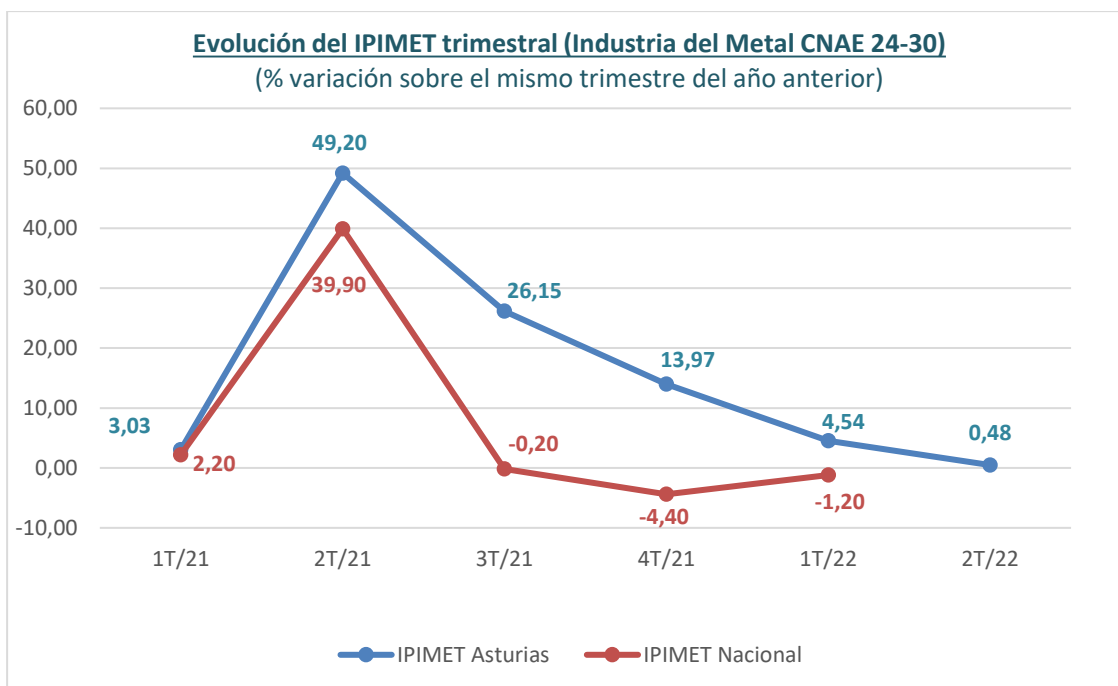
La producción industrial del Metal de Asturias, medida con el Indicador de Producción Industrial del Metal (IPIMET) elaborado por FEMETAL, **augmentó un 0,48%** en el segundo trimestre de 2022 respecto al mismo trimestre del año anterior.

Si bien continúa creciendo la producción en el Sector lo hace con **tasas más moderadas que las que venían registrándose a lo largo de 2021 y sólo en algunas de las ramas de actividad del Metal.**

De esta manera, este resultado ha sido posible debido al comportamiento positivo de la fabricación de productos metálicos; y la fabricación de material y equipo eléctrico, pues el resto de ramas de actividad de la Industria del Metal han disminuido su actividad productiva en este segundo trimestre.

Actividad productiva del Metal Asturias	Variación sobre el mismo periodo del año anterior (%)					
	2021			2022		
	Trim III	Trim IV	Media 2021	Trim I	Trim II	Media 2022
Ramas de actividad CNAE- 09, 24-30 y 33						
IPI 24.- Metalurgia, fabricación de productos de hierro, acero y ferroaleaciones.	20,28	10,40	16,76	-7,29	-10,42	-8,90
IPI 25.- Fabricación de productos metálicos excepto maquinaria y equipo.	42,15	30,78	37,05	29,67	21,54	25,04
IPI 27.- Fabricación de material y equipo eléctrico.	40,43	29,96	35,70	-6,68	22,91	7,46
IPI 28.- Fabricación de maquinaria y equipo no clasificado en otra parte.	42,45	11,91	20,29	31,95	-10,55	6,95
IPI 29.- Fabricación de vehículos de motor, remolques y semirremolques.	-28,61	-36,04	-12,63	11,09	-1,35	4,83
IPI 30.- Fabricación de otro material de transporte.	7,45	-8,45	6,07	-4,21	-11,30	-7,90
Índice de Producción del Metal (IPIMET)	26,15	13,97	21,35	4,54	0,48	2,39

Fuente: INE (Índices de Producción Industrial, base 2010) No se dispone de datos de las ramas 26 y 33



Comercio Exterior

Las exportaciones de la Industria del Metal alcanzaron los **2.083,96 millones de euros en el primer semestre de 2022**, lo que supone el **66,05% del valor total de las exportaciones asturianas** en este periodo.

Las exportaciones del Metal anotaron un **aumento interanual en el año 2022 del 21,25%**.

Este aumento del valor de las exportaciones es debido, no obstante, al **elevado incremento de los precios de los productos exportados**, pues si consideramos los datos de exportaciones de la Industria del Metal en Toneladas, éstas han sufrido una **disminución interanual del -12,10%**.

Balanza comercial Sector Metal de Asturias (en millones de euros)								
	Año 2022				Año 2021			
	Expor.	Impor.	Saldo	Cober.	Expor.	Impor.	Saldo	Cober.
Enero	297,35	77,06	220,28	385,84	194,50	68,75	125,75	282,89
Febrero	301,33	126,06	175,27	239,03	228,39	63,07	165,32	362,11
Marzo	298,40	100,46	197,94	297,03	317,73	79,75	237,98	398,40
Abril	344,73	86,95	257,77	396,45	367,04	74,83	292,21	490,50
Mayo	416,60	107,22	309,38	388,56	272,30	101,89	170,41	267,25

Junio	425,56	93,30	322,26	456,11	338,77	70,68	268,09	479,27
Subtotal Ene-Jun	2.083,96	591,06	1.492,90	352,58	1.718,73	458,98	1.259,75	374,47
TOTAL AÑO	2.083,96	591,06	1.492,90	352,58	3.635,69	981,24	2.654,45	370,52

Fuente: ICEX (Datos según CNAE: 24-30)

Balanza comercial de Asturias (en millones de euros)								
	Año 2022				Año 2021			
	Expor.	Impor.	Saldo	Cober.	Expor.	Impor.	Saldo	Cober.
Subtotal Ene-Jun	3.155,24	3.393,91	-238,67	92,97	2.458,34	2.152,31	306,03	114,22
TOTAL AÑO	3.155,24	3.393,91	-238,67	92,97	5.187,15	4.641,67	545,47	111,75

Ranking de productos exportados desde Asturias				
CNAE	2022		2021	
	Ranking	Millones €	Ranking	Millones €
Fabricación de productos básicos de hierro, acero y ferroaleaciones	1	700,78	1	529,65
Producción de plomo, zinc y estaño	2	638,99	2	521,27
Fabricación de estructuras metálicas y sus componentes	3	125,85	3	127,83
Construcción de barcos y estructuras flotantes	4	120,69	7	66,72
Actividades no clasificadas 4	5	103,98	10	53,33
Fabricación de pasta papelera	6	101,52	4	110,59
Fabricación de fertilizantes y compuestos nitrogenados	7	101,09	14	35,80
Preparación de leche y otros productos lácteos	8	89,77	8	63,37
Producción de aluminio	9	88,61	9	60,30
Fabricación de otros productos básicos de química orgánica	10	85,90	6	70,81

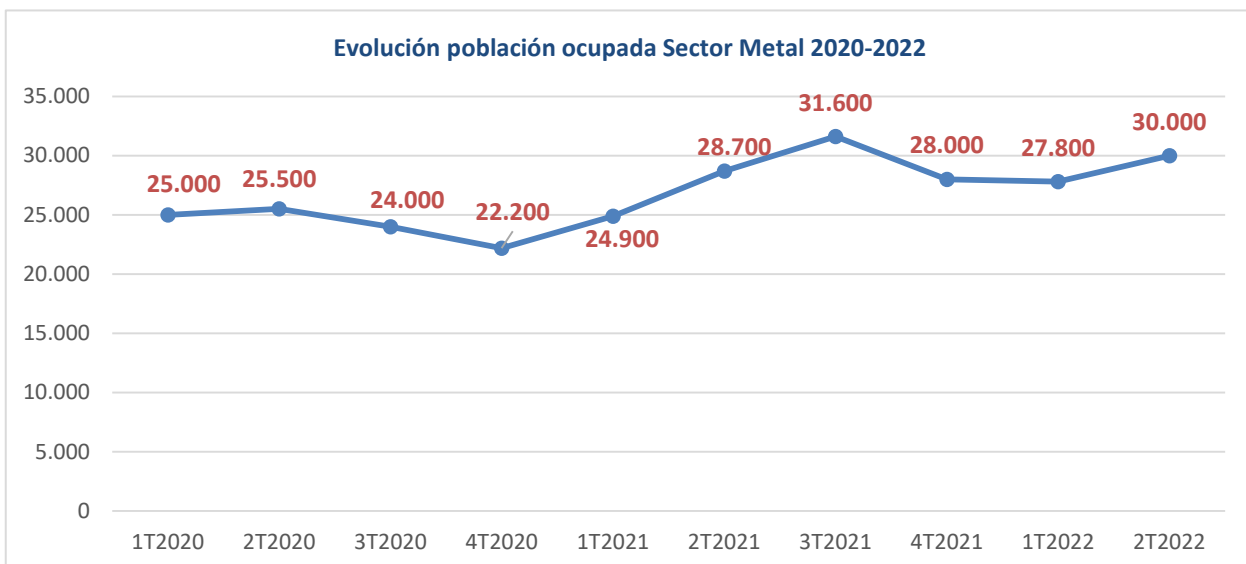
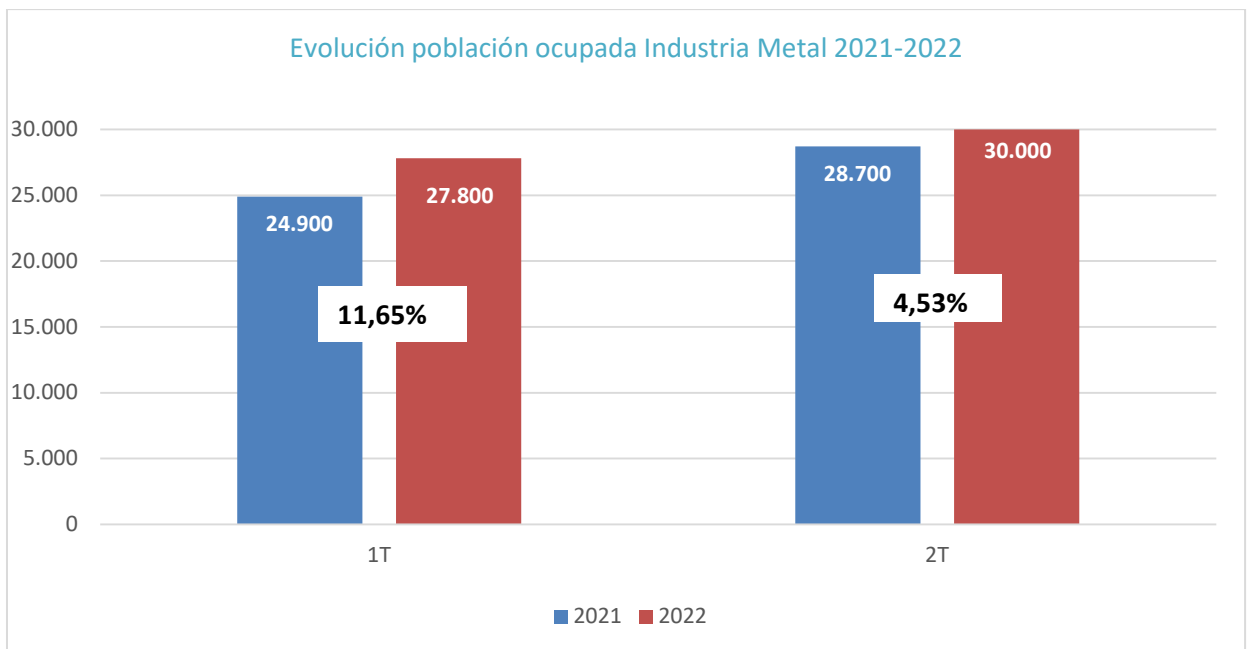
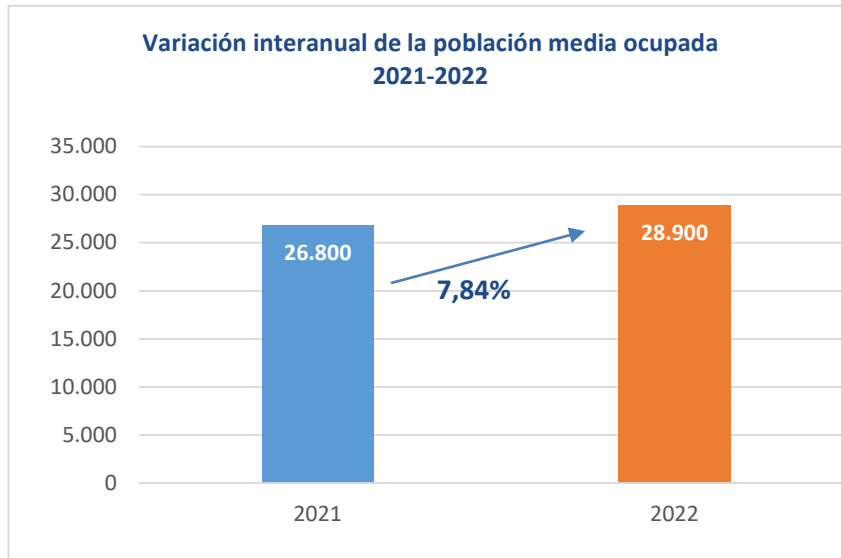
Ranking de países destino exportaciones Sector Metal desde Asturias					
2022			2021		
	PAIS	Millones de €		PAIS	Millones de €
1	Italia	389,40	1	Italia	232,75
2	Francia	258,89	2	Francia	221,29
3	Portugal	200,58	3	Turquía	159,79
4	Turquía	196,03	4	Portugal	139,04
5	Alemania	178,04	5	Alemania	134,51
6	Reino Unido	86,98	6	Países Bajos	92,27
7	Países Bajos	72,95	7	Bélgica	53,63
8	Noruega	64,94	8	Polonia	52,65
9	Polonia	61,31	9	Noruega	46,66
10	Estados Unidos	55,87	10	Reino Unido	45,24

Mercado Laboral

- ✓ Según los resultados de la EPA (CNAE 24-30 y 33), el número de ocupados en la Industria del Metal aumentó un 4,53% respecto al segundo trimestre del año anterior, situándose en 30.000 trabajadores.
- ✓ Continúa la senda de recuperación del empleo en el Sector iniciada en el segundo trimestre de 2021, tras sucesivas caídas interanuales a lo largo de todo el año 2020 y primer trimestre de 2021.
- ✓ Este dato sitúa la media de población ocupada en el Sector en los dos primeros trimestres de 2022 en 28.900 trabajadores, y supone un aumento de la ocupación media respecto al primer semestre de 2021 del 7,84%.

Industria del Metal Asturias (CNAE 24-30 y 33)	OCUPADOS		
	Número	Variación interanual	
		Absoluta	Relativa (%)
2021/Trimestre II	28.700	3.200	12,55%
2021/Trimestre III	31.600	7.600	31,67%
2021/Trimestre IV	28.000	5.800	26,13%
2022/Trimestre I	27.800	2.900	11,65%
2022/Trimestre II	30.000	1.300	4,53%

Fuente: EPA (Ocupados en la Industria del Metal de Asturias, Ramas CNAE-09, 24-30 y 33)



Todos los sectores

- ✓ A nivel nacional, el número de ocupados en el segundo trimestre **aumenta un 4,05%** respecto al mismo trimestre del año anterior. **Aumenta la ocupación en todos los sectores, excepto la agricultura.**
- ✓ En Asturias, sin embargo, disminuye **el número de ocupados un -1,69%** en terminos interanuales. En el Principado cae el empleo en todos los sectores, **excepto en la industria que aumenta un 8,6%.**