FEMETAL

Empleo Industria del Metal de Asturias
Segundo trimestre de 2023

Fuente: INE. Encuesta de Población Activa (EPA).

- ✓ Según los resultados de la EPA (CNAE 24-30 y 33), el número de ocupados en la Industria del Metal **disminuyó un -22,00%** respecto al segundo trimestre del año anterior, situándose en **23.400 trabajadores.**

- ✓ La disminución se produce, principalmente, en la **metalurgía** (CNAE 24) y en la rama de **fabricación de productos metálicos** (CNAE 25), ramas con mayor peso en cuanto a número de trabajadores y empresas en la Industria del metal asturiana, y que han registrado ambas disminuciones interanuales de actividad productiva en el segundo trimestre del año.

Industria del Metal Asturias (CNAE 24-30 y 33)	OCUPADOS		
	Número	Variación interanual	
		Absoluta	Relativa (%)
2022/Trimestre II	30.000	1.300	4,53
2022/Trimestre III	28.300	-3.300	-10,44
2022/Trimestre IV	23.100	-4.900	-17,50
2023/Trimestre I	26.200	-1.600	-5,76
2023/Trimestre II	**23.400**	**-6.600**	**-22,00**

Fuente: EPA (Ocupados en la Industria del Metal de Asturias, Ramas CNAE-09, 24-30 y 33)

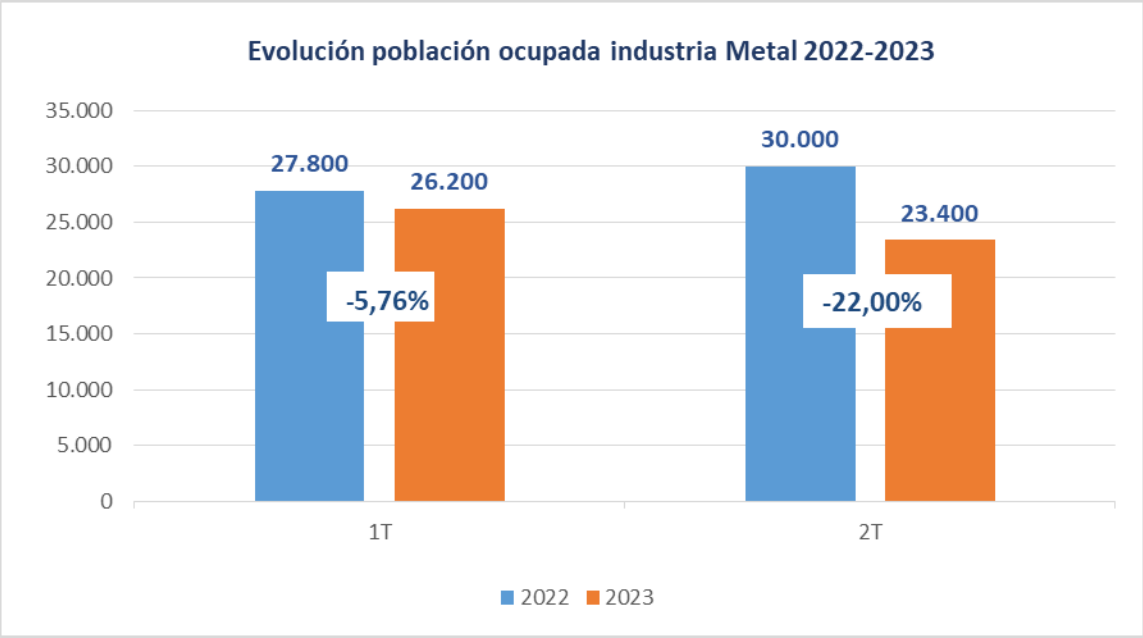
Evolución población ocupada industria Metal 2022-2023
35.000
30.000
25.000
20.000
15.000
10.000
5.000
0
27.800
26.200
-5,76%
30.000
23.400
-22,00%
1T
2T
2022
2023

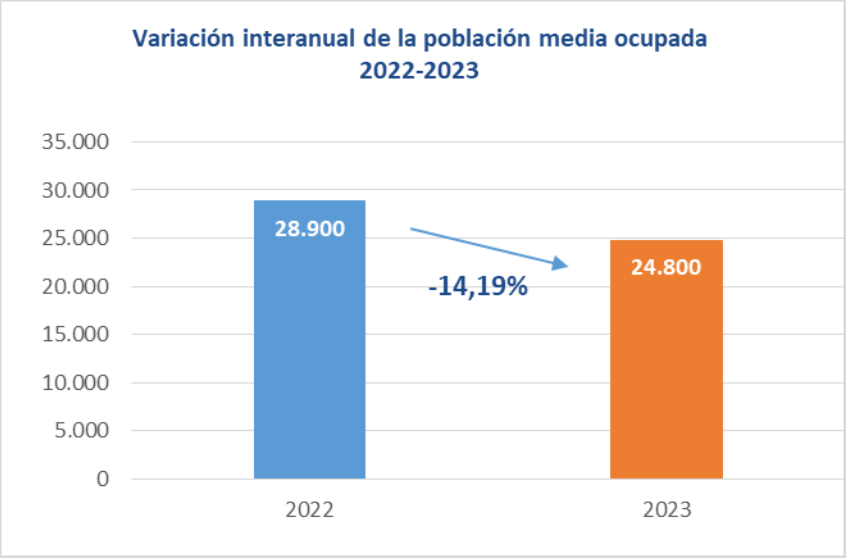
Variación interanual de la población media ocupada 2022-2023
35.000
30.000
25.000
20.000
15.000
10.000
5.000
0
28.900
-14,19%
24.800
2022
2023

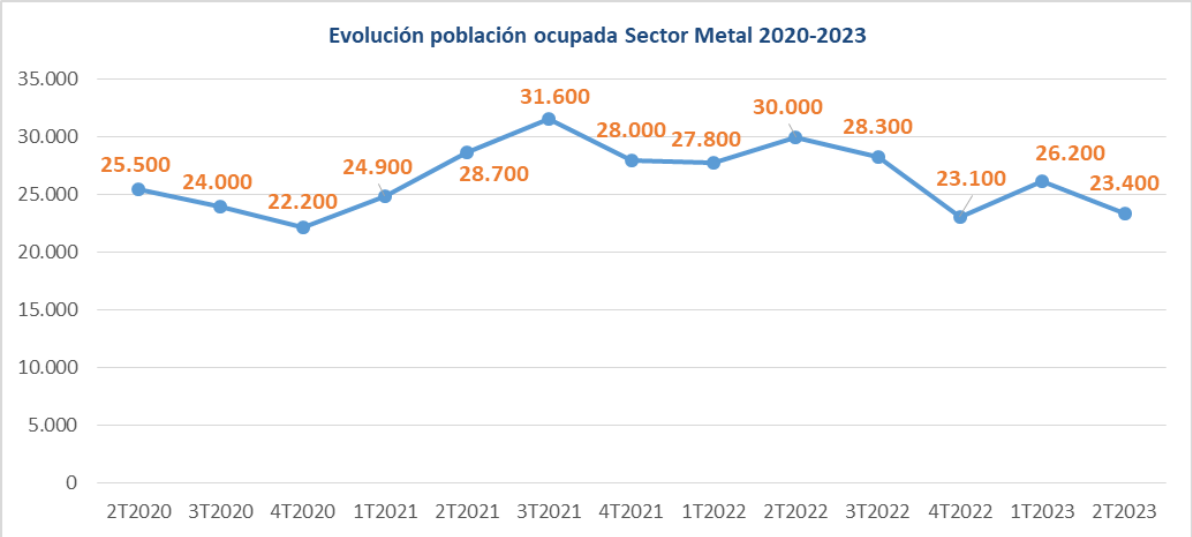
Evolución población ocupada Sector Metal 2020-2023
35.000
30.000
25.000
20.000
15.000
10.000
5.000
0
25.500
24.000
22.200
24.900
28.700
31.600
28.000
27.800
30.000
28.300
23.100
26.200
23.400
2T2020
3T2020
4T2020
1T2021
2T2021
3T2021
4T2021
1T2022
2T2022
3T2022
4T2022
1T2023
2T2023