



FEDERACIÓN DE EMPRESARIOS DEL METAL Y AFINES  
DEL PRINCIPADO DE ASTURIAS

Evolución de las Principales Magnitudes del  
Sector Metal Asturias

---

2008-2015

# ÍNDICE

---

- Evolución principales magnitudes
  - *Cifra de negocios*
  - *VAB*
  - *Ocupados*
  - *Sueldos y salarios*
  - *Salario medio trabajador*
  
- Evolución coste medio/hora trabajada

# EVOLUCIÓN DE LAS PRINCIPALES MAGNITUDES

(Fuente: SADEI a partir de la Encuesta Industrial de Empresas del INE)

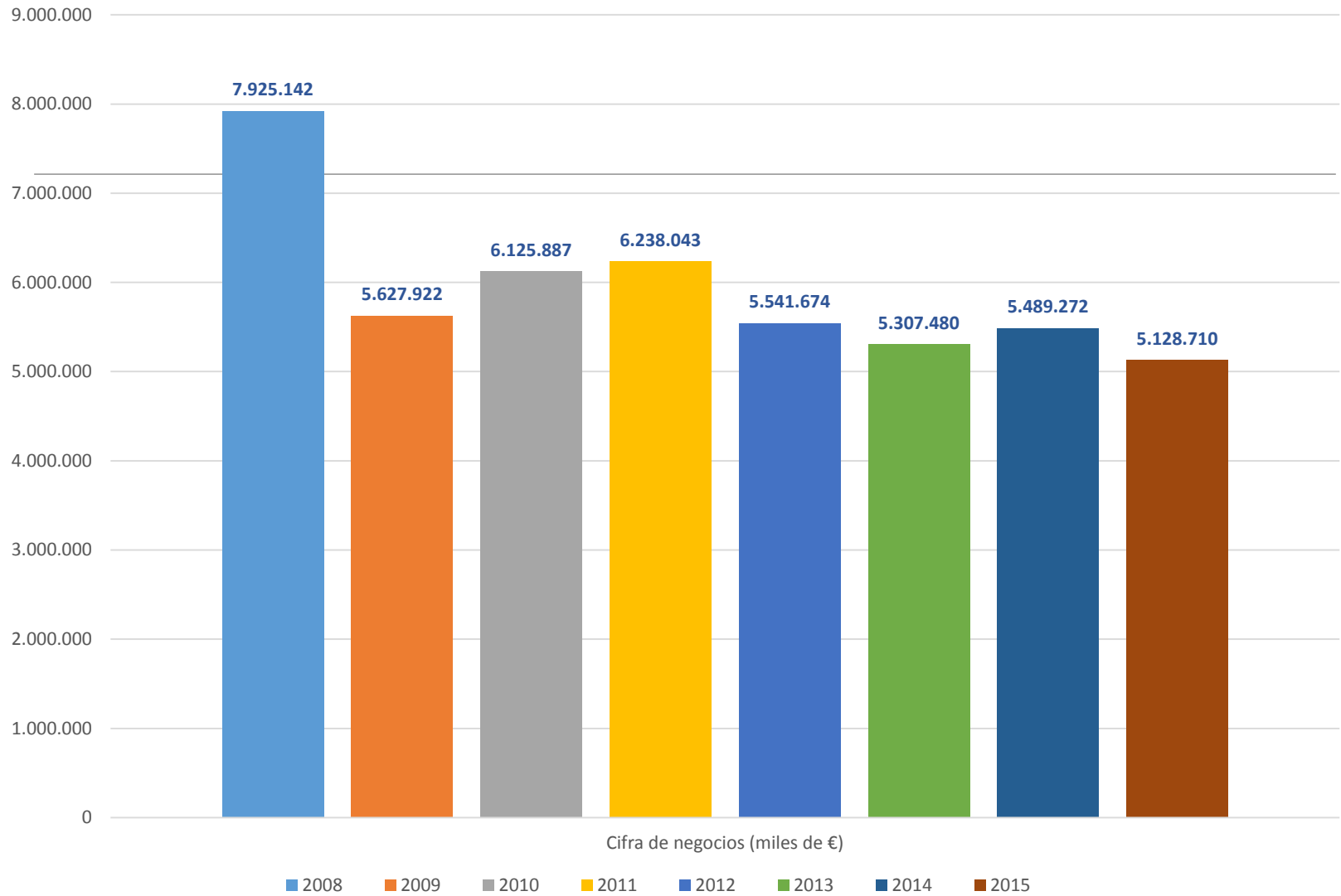
DATOS AGREGADOS SECTOR METAL ASTURIAS (CNAE 24-30 y 33)								
	2008	2009	2010	2011	2012	2013	2014	2015
Cifra de negocios (miles de €)	7.925.142	5.627.922	6.125.887	6.238.043	5.541.674	5.307.480	5.489.272	5.128.710
<i>Variación relativa periodo</i>	<b>-35,29%</b>							
<i>CAGR*</i>	<b>-6,03%</b>							
VAB a precios básicos (miles de €)	2.275.595	1.279.372	1.596.777	1.157.239	1.023.827	983.675	823.860	1.348.349
<i>Variación relativa periodo</i>	<b>-40,75%</b>							
<i>CAGR*</i>	<b>-7,21%</b>							
Ocupados	31.863	27.340	26.911	26.804	24.713	23.298	24.696	23.895
<i>Variación relativa periodo</i>	<b>-25,01%</b>							
<i>CAGR*</i>	<b>-4,03%</b>							
Sueldos y Salarios (miles de €)	952.357	789.928	838.319	845.638	801.240	765.862	791.743	798.734
<i>Variación relativa periodo</i>	<b>-16,13%</b>							
<i>CAGR*</i>	<b>-2,48%</b>							
Salario medio trabajador (miles de €)	29,89	28,89	31,15	31,55	32,42	32,87	32,06	33,43
<i>Variación relativa periodo</i>	<b>11,84%</b>							
<i>CAGR*</i>	<b>1,61%</b>							

Fuente: SADEI a partir de la Encuesta Industrial de Empresas del INE.

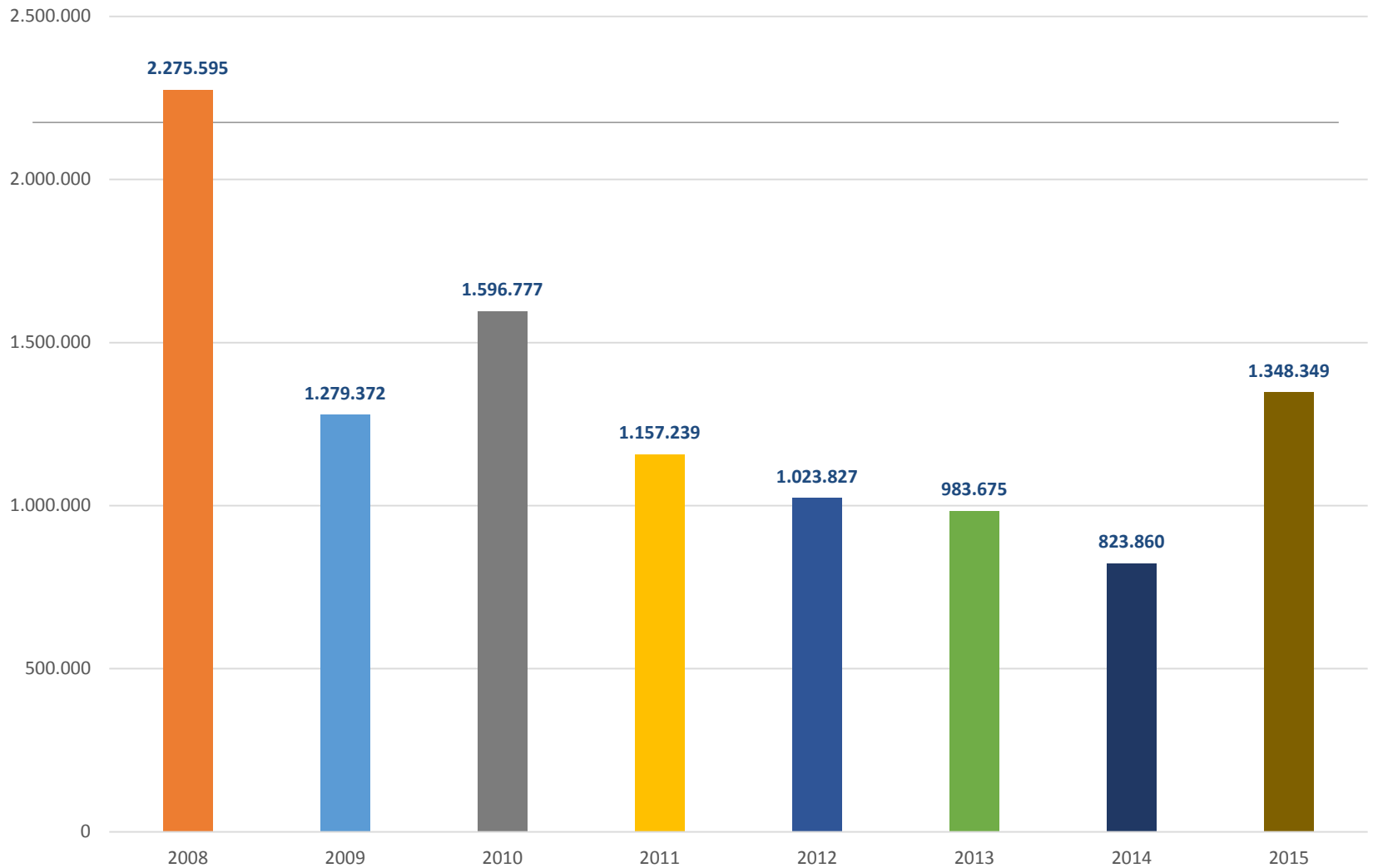
Actualización anual en el primer trimestre del año.

CAGR\* (Compound Annual Growth Rate o Tasa anual compuesta de crecimiento)

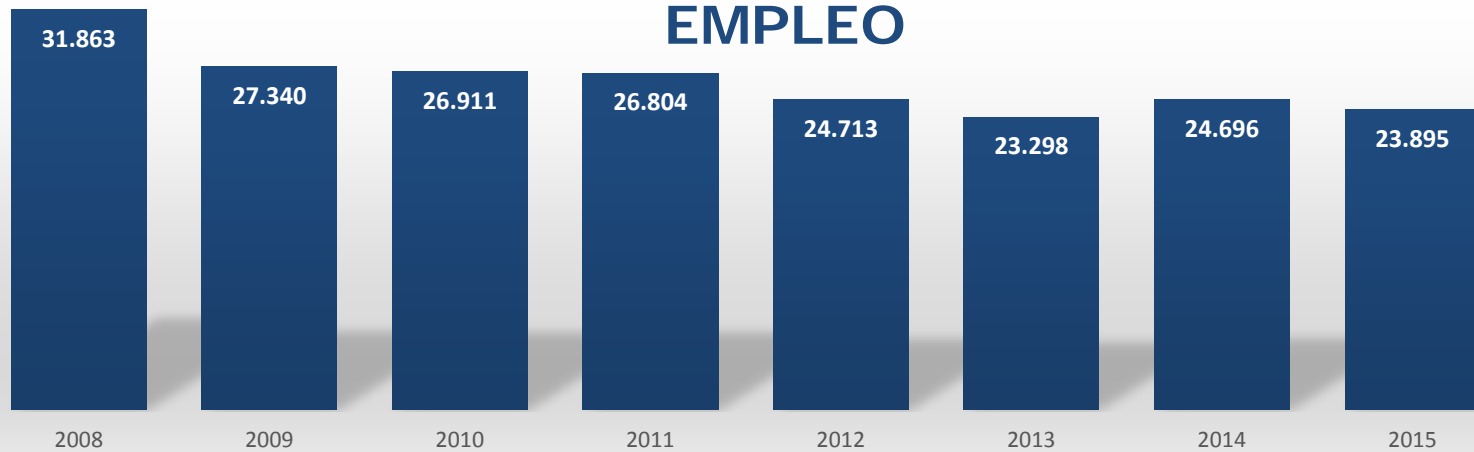
# CIFRA DE NEGOCIOS



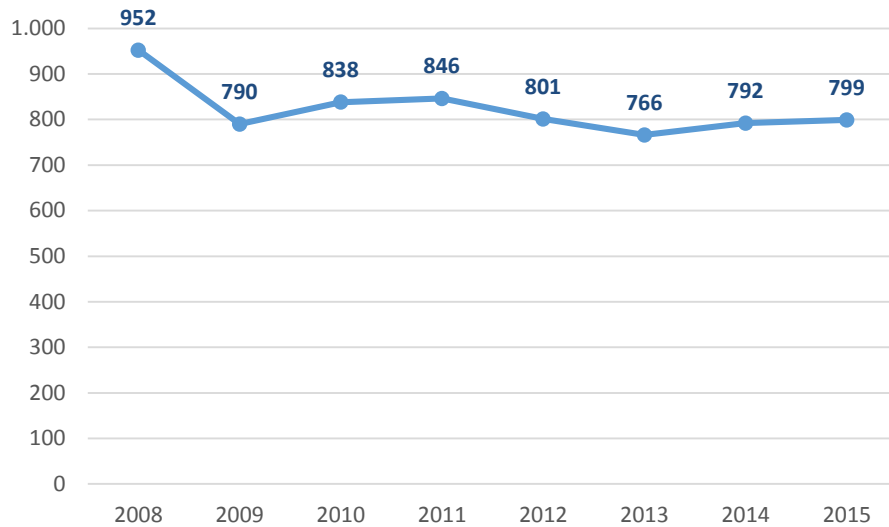
# VAB a precios básicos (miles de €)



## EMPLEO



## SUELDOS Y SALARIOS (millones de €)



## SALARIO MEDIO TRABAJADOR (MILES DE €)

