

Coyuntura

**ECONÓMICA Y LABORAL DEL
METAL DE ASTURIAS**

Cuarto trimestre de 2008

BOLETÍN Nº16 - MARZO 2009

EN ESTE NÚMERO

- 03 EDITORIAL**
Medidas para facilitar la actividad de los empresarios.
- 05 ACTIVIDAD PRODUCTIVA**
El Indicador Compuesto del Metal de Asturias (ICM) muestra un descenso del -24,7% de la actividad productiva.
- 06 INDICADOR DE CLIMA DEL METAL DE ASTURIAS (ICIM)**
El ICIM pone de manifiesto la desconfianza evidente entre los empresarios sobre el desarrollo de sus negocios.
- 07 MERCADO LABORAL**
- 08 ABSENTISMO LABORAL**
El nivel de absentismo disminuye por segundo año consecutivo situándose en el 6,34% para el año 2008.
- 09 COMERCIO EXTERIOR**
Las exportaciones de productos del Sector Metal alcanzaron el 65,4% del valor total de las exportaciones asturianas en el año 2008, a pesar de que anotaron una disminución interanual del -19,82%.
- 11 SINIESTRALIDAD LABORAL**
El Índice de Incidencia disminuyó un -4,7% respecto al año 2007.
- 12 ÍNDICE DE PRECIOS AL CONSUMO (IPC)**
- 12 PRECIOS DE REFERENCIA DE PRODUCTOS DE ACERO**
- 13 ÍNDICE DE PRECIOS INDUSTRIALES**
- 14 EVOLUCIÓN DEL MERCADO DE PRODUCTOS DE ACERO**
- 15 EL METAL DE ASTURIAS EN CIFRAS**

FEMETA

FEDERACIÓN DE EMPRESARIOS DEL METAL Y AFINES
DEL PRINCIPADO DE ASTURIAS

EDITA:

FEMETAL

Federación de Empresarios del Metal
y Afines del Principado de Asturias

DISEÑO GRÁFICO:

Juan Gallego Diseño, S. L.

IMPRESIÓN:

Imprenta La Calzada, S. L.

Dep. Legal: AS - 1.132 - 2006

La reproducción total o parcial de los textos de esta publicación está permitida siempre que se cite su procedencia.

Coyuntura

**ECONÓMICA Y LABORAL DEL
METAL DE ASTURIAS**

Cuarto trimestre 2008

MEDIDAS PARA FACILITAR LA ACTIVIDAD DE LOS EMPRESARIOS _____

La actividad productiva del Metal de Asturias en el cuarto trimestre de 2008, según el **Indicador Compuesto del Metal (ICM)** elaborado por FEMETAL, **descendió un -24,7%** respecto al mismo trimestre del año anterior. Esta **fuerte caída**, tras la disminución del -6,8% sufrida en el tercer trimestre, sitúa **la media de actividad para el año 2008 en el -4,9% a pesar de que el crecimiento de la actividad fue positivo en el primer semestre.**

Asimismo, **el Indicador de Clima del Metal (ICIM) pone de manifiesto la desconfianza evidente de los empresarios sobre el desarrollo de sus negocios.** Este indicador no reflejó una situación pesimista de estas características desde el inicio de su elaboración en el año 2004.

La situación del Sector es descrita como mala. La incertidumbre y el empeoramiento de la situación son la opinión general que transmiten las empresas acerca de las perspectivas para el nuevo año.

La disminución drástica del número de presupuestos realizados y la fuerte caída de los pedidos en el último trimestre suponen una evidente disminución de la carga de trabajo, un claro descenso de la producción y del margen de beneficios en el primer trimestre del año 2009.

La contracción de la demanda, la crisis del Sector siderúrgico, la elevada cantidad de impagados y el continuo descenso de la construcción son algunas de las causas y consecuencias de la actual coyuntura económica.

El mercado internacional también se resiente este último trimestre del año: para la mayor parte de las **empresas exportadoras del Sector, la cartera de pedidos exterior fue baja** en el último trimestre de 2008, con **tendencia general a mantenerse** o disminuir de cara al presente ejercicio.

Desde distintos ámbitos empresariales se viene reclamando, como es el caso de CONFEMETAL, la toma de medidas por parte del Gobierno de España y Gobiernos Autonómicos que ayuden a enderezar la actual situación que está afectando de manera muy notable al tejido empresarial.

En primer lugar el **retraso en la aceptación de nuestra realidad económica** ha supuesto, de hecho, un factor más de profundización en la crisis.

Tras medidas poco ambiciosas y de escasa eficacia, cuando no contraproducentes, parece llegado el tiempo de actuar con decisión y asumiendo que **nada será posible sin esfuerzo y sacrificio** para, cuando menos, preparar nuestro tejido económico de modo que sea capaz de aprovechar las primeras oportunidades de recuperación que se le ofrezcan.

Es ingenuo, si no suicida, pensar que la situación puede revertirse en poco tiempo y sin más daños para la actividad y el empleo que los sufridos hasta ahora. Y mucho peor que, tal como llegó, la crisis económica se marchará simplemente con aguantar el temporal, y no escuchando las **DEMANDAS DE REFORMAS ESTRUCTURALES** que se solicitan.

Son precisamente esas reformas estructurales las que pueden permitir afrontar con fortaleza los próximos años y compensar los efectos que en la inversión, la producción, el consumo y el empleo -con sus graves consecuencias sociales- está dejando y dejará la recesión en Asturias y en España.

Las medidas tomadas hasta ahora contra la crisis han tenido un efecto mínimo y algunas de ellas, lejos de resolver problemas, los han agravado o provocarán un retraso en su solución. Los fondos públicos empleados para resolver los problemas de liquidez, no están teniendo un efecto sensible sobre la economía productiva, destinados hasta ahora a resolver los problemas de solvencia de las instituciones financieras y a cubrir las obligaciones de sus deudas a corto y medio plazo. El reciente plan de empleo que gastará 8.000 millones de euros en obras municipales, tiene, lamentablemente, un corto recorrido.

Hay que acometer una **reducción del gasto corriente de las administraciones** -el menos productivo por definición y desmesurado en muchos casos- para poder dedicar el fuerte esfuerzo fiscal de las

empresas y el endeudamiento en el que se incurra -que conviene no olvidar que aumenta ese esfuerzo y lo prolonga en el de las generaciones futuras- a capítulos verdaderamente productivos capaces de mejorar nuestra competitividad y con ello crear empleo y bienestar.

Además, **el actual diseño de la estructura del Estado está poniendo en peligro la unidad de mercado**, produciendo descoordinación entre las distintas administraciones y una excesiva regulación administrativa. De ellas se derivan costes e inseguridad jurídica, en ocasiones acrecentando los costes de transacción o complicando la leal competencia de las empresas y, siempre, perjudicando su competitividad y la del conjunto del sistema. Sin olvidar que todo ello se convierte en un obstáculo a la hora de atraer la inversión exterior.

Se precisa una mayor inversión en **investigación y desarrollo**, más innovación en productos y procesos, calidad y formación, y todo ello exige una legislación y un sistema fiscal que las favorezcan.

En paralelo, la apuesta por la innovación exige **aumentar la cualificación profesional, la formación continua y la readaptación profesional**. Pero es imprescindible también que todo el proceso educativo, desde la básica hasta el máximo grado universitario, pasando por la formación profesional, se impregne de exigencia y reconocimiento del mérito.

Las **inversiones dedicadas a infraestructuras deben planificarse con criterios de eficacia económica**, no sólo política o territorial, de manera que se pueda racionalizar el gasto y aminorar los efectos que puede tener la desaparición de los fondos estructurales y de cohesión que recibe España. La posibilidad de recurrir a fuentes de financiación con participación privada, cuando la situación financiera lo permita debe contemplarse.

Así mismo se precisan **reformas de carácter laboral** que flexibilicen todo lo que se refiere a contratación y movilidad funcional y geográfica, lo que si bien no asegura el mantenimiento de los niveles de empleo actuales, si favorecerá en mucho la rápida recuperación de la contratación cuando se produzcan las primeras expectativas de cambio de tendencia.

También precisan una urgente **corrección y armonización la alta fiscalidad y los excesivos niveles de cotización a la Seguridad Social**, que recaen sobre las empresas, las cuales, por ejemplo, sufren un impuesto de sociedades de los más elevados entre nuestros socios europeos.

Se ha de **reordenar la prolífica normativa medioambiental**, ya que su dispersión actual perjudica la actividad económica, y en muchos casos tampoco favorece la protección ambiental.

Se precisa **definir nuestro futuro energético** para que su producción deje de ser fuente de incertidumbres y de mayores costes para las empresas. Nuestro nivel de dependencia energética y nuestra situación geográfica exigen desarrollar las interconexiones energéticas -en gas y electricidad- que aseguren un suministro eficaz. Es urgente conformar un **mix energético que ofrezca garantías de abastecimiento en cantidad y calidad y a precios competitivos**. Para ello, será necesario contar con la energía nuclear convergiendo con la media de utilización de la Unión Europea.

Por último, la **altísima morosidad** es un problema casi estructural que tiene su origen en una cultura comercial permisiva. Ante esa situación es necesario modificar la Ley en el sentido de dificultar las prácticas abusivas y se ha de introducir un código ético y ejemplarizante de comportamiento que fomente el cumplimiento de las obligaciones de pago del deudor y que las propias administraciones sean las primeras que lo respeten.

Estas medidas, entre otras, favorecerán la competitividad y la **internacionalización** de nuestras empresas, su labor comercial, la venta de sus productos y servicios en el conjunto del mundo, ya que es éste el mercado en el desarrollan su actividad.

En definitiva, son **los empresarios de la economía real, que se traduce en el sector industrial, y que en Asturias es tanto como decir del Sector Metal, los que como principales actores de la actividad económica, deben de ser el centro de la atención de las distintas administraciones, a las que compete desarrollar las condiciones más idóneas para que los primeros actúen**.

ACTIVIDAD PRODUCTIVA

La actividad productiva del Metal de Asturias en el cuarto trimestre de 2008, según el **Indicador Compuesto del Metal (ICM)** elaborado por FEMETAL, **descendió un -24,7%** respecto al mismo trimestre del año anterior. Esta **fuerte caída**, tras la disminución del -6,8% sufrida en el tercer trimestre, sitúa

la media de actividad para el año 2008 en el **-4,9%** a pesar de que el crecimiento de la actividad fue positivo en el primer semestre.

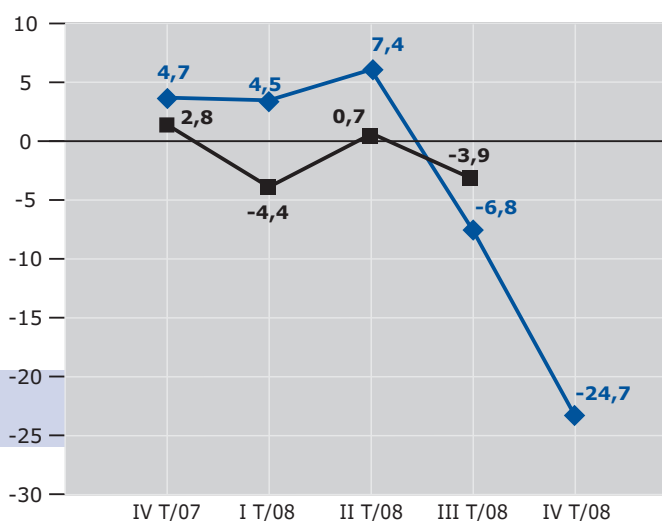
ACTIVIDAD PRODUCTIVA DEL METAL ASTURIAS	VARIACIÓN SOBRE EL MISMO TRIMESTRE DEL AÑO ANTERIOR						
	AÑO 2007		AÑO 2008				
	Trim.IV	Media 2007	Trim.I	Trim.II	Trim.III	Trim.IV	Media
Ramas de actividad CNAE-93, 27-35							
IPI 27 Metalurgia	7,5	-2,2	8,3	9,0	-5,8	-24,80	-4,2
IPI 28 Productos metálicos	7,3	21,2	9,5	10,1	-8,7	-28,90	-1,0
IPI 29 Maquinaria y equipos mecánicos	-14,6	35,1	-21,9	-8,3	-5,2	-21,85	-12,5
IPI 31 Maquinaria y material eléctrico	2,1	18,7	23,9	4,0	-9,0	-15,96	7,4
IPI 34 Vehículos de motor	17,8	-11,9	6,8	22,0	-8,6	-22,69	0,6
IPI 35 Otro material de transporte	-15,8	-3,7	-18,6	-13,0	-13,7	16,81	-13,0
Indicador Compuesto Metal (ICM)	4,7	6,0	4,5	7,4	-6,8	-24,7	-4,9

Fuente: INE (Índices de Producción Industrial)

Evolución del ICM trimestral

(% variación sobre el mismo trimestre del año anterior)

◆ ICM Asturias
■ ICM Nacional



Fuente: FEMETAL

INDICADOR DE CLIMA DEL METAL DE ASTURIAS (ICIM)

El Indicador de Clima del Metal (ICIM), estimado por FEMETAL para el cuarto trimestre de 2008 **pone de manifiesto la desconfianza evidente de los empresarios sobre el desarrollo de sus negocios. Este indicador no reflejó una situación pesimista de estas características desde el inicio de su elaboración en el año 2004.**

Los empresarios en general valoran la **situación del Sector como mala**. La disminución drástica del número de presupuestos realizados y la fuerte caída de los pedidos en el último trimestre del año suponen una evidente disminución de la carga de trabajo y un claro descenso de la producción y el margen de beneficios en el primer trimestre del año 2009.

La **incertidumbre y el empeoramiento** de la situación son la opinión general que transmiten las empresas acerca de las perspectivas para el nuevo año.

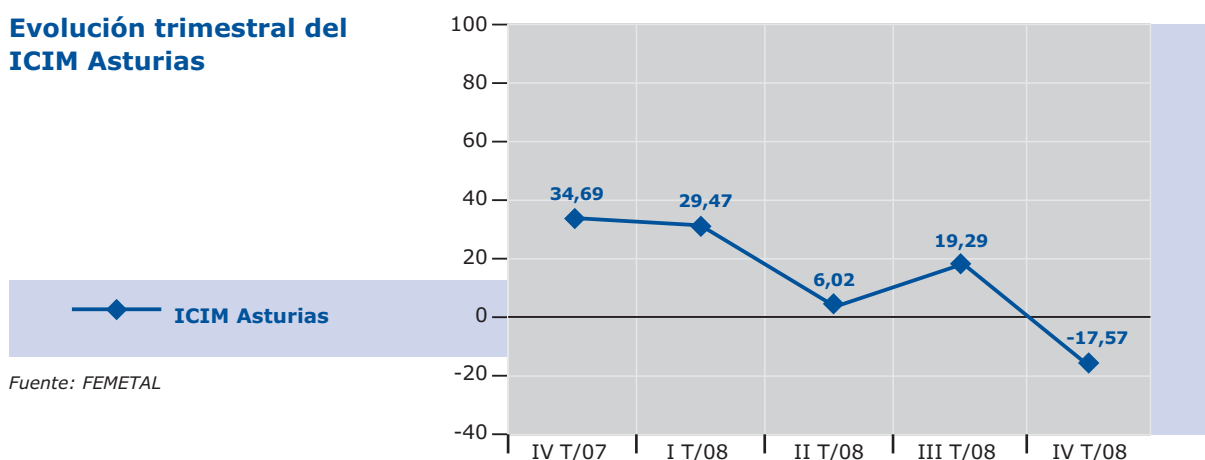
La contracción de la demanda, la crisis del sector siderúrgico, la elevada cantidad de impagados y el continuo descenso de la construcción son algunas de las causas y consecuencias de la actual coyuntura económica.

El mercado internacional también se resiente: para la mayor parte de las **empresas exportadoras del Sector**, la **cartera de pedidos exterior** fue **baja** en el último trimestre de 2008, con **tendencia general a mantenerse** o disminuir de cara al presente ejercicio.

INDICADORES INDIVIDUALES	AÑO 2007	AÑO 2008			
	Trim.IV	Trim.I	Trim.II	Trim.III	Trim.IV
Cartera de Pedidos	8,89	58,32	59,48	9,30	-39,65
Producción prevista para el siguiente trimestre	70,60	13,79	-56,52	1,28	-46,56
Stocks de productos terminados	-24,58	-16,30	-15,11	-47,29	-33,50
Indicador de Clima de Metal de Asturias (ICIM)	34,69	29,47	6,02	19,29	-17,57

Fuente: FEMETAL

Evolución trimestral del ICIM Asturias



Fuente: FEMETAL

NOTAS

- EL **Indicador de Clima del Metal de Asturias (ICIM)** es un indicador del estado de confianza empresarial con relación a la evolución coyuntural del Sector Metal en Asturias.
- El **ICIM**, elaborado por FEMETAL, toma como valores extremos +100 y -100, considerándose para su cálculo el número total de respuestas a la encuesta de coyuntura realizada por FEMETAL en el primer trimestre del año 2009.
- Los **Indicadores Individuales** se estiman a partir de las opiniones de los empresarios sobre las variables **cartera de pedidos** y **nivel de existencias de productos terminados** para el trimestre de referencia así como la **previsión sobre la tendencia de la producción** para el trimestre siguiente.

MERCADO LABORAL

INDUSTRIA DEL METAL ASTURIAS	OCUPADOS		
	NÚMERO	VARIACIÓN INTERANUAL	
		ABSOLUTA	RELATIVA
2007/ Trimestre IV	35.700	1.800	5,31%
2008/ Trimestre I	35.700	-70	-0,20%
2008/ Trimestre II	30.000	-5.200	-14,7%
2008/ Trimestre III	35.700	400	1,13%
2008/ Trimestre IV	30.700	-5.000	-14,01%

Fuente: EPA (Ocupados en la Industria del Metal de Asturias, Ramas CNAE-93, 27- 35. Datos rectificadas en aplicación EPA 2005)

El **número de ocupados** en el cuarto trimestre del año 2008 en la Industria del Metal de Asturias registró la cifra de **30.700** lo que supone una **disminución de 5.000 trabajadores** en términos absolutos y del **-14,01%** en términos relativos con relación al mismo trimestre del año anterior.

Esta disminución de empleo corresponde en su totalidad a trabajadores de la rama **27 Meta-lurgia**, que según datos de la EPA **disminuye en 5.100 trabajadores**. Para el resto de ramas del Metal en su conjunto (28-35 según CNAE) aumenta la cifra de ocupados en 100 trabajadores en el cuarto trimestre de 2008.

ABSENTISMO LABORAL

Según se desprende de la encuesta realizada por FEMETAL en el mes de Febrero las empresas del Sector Metal han sufrido un **nivel de absentismo en el año 2008 del 6,34%**, lo que supone una reducción **respecto al registrado en el año 2007**.

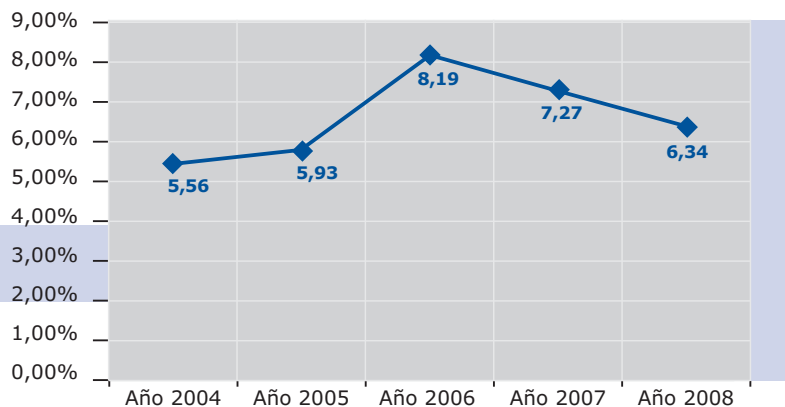
Atendiendo a las causas que conforman el absentismo, **la principal causa del mismo fue, al igual que en 2007, la enfermedad**

común (55,91%), seguido de los accidentes de trabajo (26,77%) y las ausencias por permisos retribuidos (9,76%). Las causas con menor porcentaje corresponden a ausencias por accidentes no laborales que representan el 5,04%, las ausencias por permisos no retribuidos (1,57%), las ausencias no justificadas (0,79%), y las huelgas (0,16), no registrándose ninguna baja por enfermedad profesional.

Nivel Absentismo Sector Metal Asturias

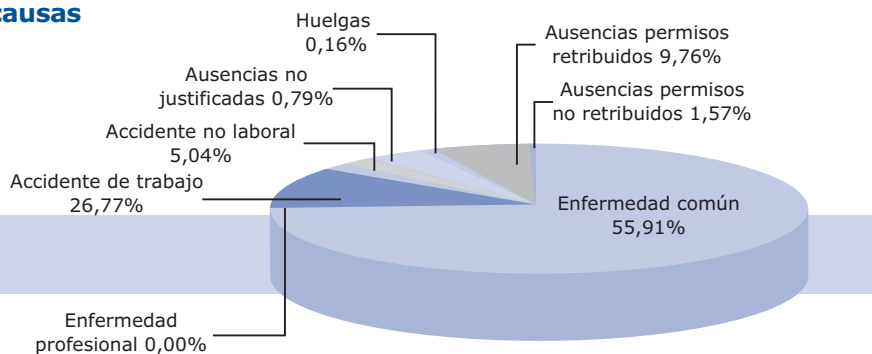
—◆— Nivel absentismo

Fuente: FEMETAL



Absentismo según sus causas

Fuente: FEMETAL



NOTAS

- El **Nivel de Absentismo** ha sido estimado por FEMETAL, a partir del número total de respuestas a la encuesta realizada por FEMETAL en el mes de Febrero del año 2009.
- El **Nº total de jornadas**= Nº total de días de trabajo efectivo x Nº total de trabajadores.

COMERCIO EXTERIOR

Las exportaciones de productos del Sector Metal alcanzaron los 2.086,44 millones de euros en el año 2008, lo que supone **el 65,4% del valor total de las exportaciones asturianas** en este periodo.

Asimismo, el Sector vuelve a liderar el ranking de productos exportados desde el Principado ocupando ocho de los diez primeros puestos de productos más exportados desde Asturias.

Las exportaciones de productos metálicos anotaron, no obstante, una disminución interanual del -19,82% para el periodo de referencia.

BALANZA COMERCIAL SECTOR METAL DE ASTURIAS
(en millones de euros)

MESES	AÑO 2008				AÑO 2007			
	Expor.	Impor.	Saldo	Cober.	Expor.	Impor.	Saldo	Cober.
ENERO	160,78	116,69	44,09	137,78	197,71	118,22	79,49	167,24
FEBRERO	203,11	124,23	78,88	163,50	222,21	85,25	136,96	260,66
MARZO	153,61	161,34	-7,73	95,21	231,07	110,56	120,51	209,00
ABRIL	188,40	133,29	55,11	141,35	252,48	147,89	104,59	170,72
MAYO	187,55	119,88	67,67	156,45	230,59	135,95	94,64	169,61
JUNIO	177,71	175,26	2,45	101,40	216,91	134,89	82,02	160,81
JULIO	174,45	135,64	38,81	128,61	307,26	126,77	180,49	242,38
AGOSTO	170,30	129,94	40,36	131,06	169,60	96,09	73,51	176,50
SEPTIEMBRE	194,52	94,82	99,71	205,16	170,54	120,84	49,70	141,13
OCTUBRE	170,12	93,52	76,61	181,92	214,89	138,42	76,47	155,24
NOVIEMBRE	157,04	108,07	48,97	145,32	194,85	110,99	83,86	175,56
DICIEMBRE	148,85	95,58	53,27	155,74	194,03	83,78	110,25	231,59
TOTAL	2.086,44	1.488,25	598,19	140,19	2.602,14	1.409,65	1.192,49	184,59

Fuente: ICEX

BALANZA COMERCIAL DE ASTURIAS (en millones de euros)								
MESES	AÑO 2008				AÑO 2007			
	Expor.	Impor.	Saldo	Cober.	Expor.	Impor.	Saldo	Cober.
ENERO	250,57	382,88	-132,31	65,44	289,70	453,51	-163,81	63,88
FEBRERO	280,69	386,23	-105,54	72,67	295,40	250,23	45,17	118,05
MARZO	236,52	411,37	-174,85	57,50	316,40	344,71	-28,31	91,79
ABRIL	282,02	434,52	-152,50	64,90	326,78	375,28	-48,50	87,08
MAYO	268,91	344,31	-75,40	78,10	313,31	416,32	-103,01	75,26
JUNIO	266,66	392,47	-125,81	67,94	303,24	397,99	-94,75	76,19
JULIO	290,66	473,35	-182,69	61,40	416,00	402,01	13,99	103,48
AGOSTO	279,96	343,72	-63,76	81,45	261,39	366,75	-105,36	71,27
SEPTIEMBRE	298,66	416,37	-117,71	71,73	251,52	408,41	-156,89	61,59
OCTUBRE	260,47	444,56	-184,09	58,59	323,72	436,00	-112,28	74,25
NOVIEMBRE	253,49	355,40	-101,91	71,32	296,87	428,85	-131,98	69,22
DICIEMBRE	218,54	401,40	-182,86	54,44	282,83	292,90	-10,07	96,56
TOTAL	3.187,14	4.786,60	-1.599,46	66,58	3.677,16	4.572,96	-895,80	80,41

Fuente: ICEX

RANKING DE PRODUCTOS EXPORTADOS DESDE ASTURIAS (AÑO 2008)		
1	Fundición, hierro y acero	585,90
2	Cinc y sus manufacturas	413,07
3	Combustibles, aceites minerales	250,70
4	Máquinas y aparatos mecánicos	250,16
5	Manufacturas de fundición, de hierro o de acero	239,67
6	Vehículos automóviles, tractores, ciclos y demás vehículos terrestres, sus partes y accesorios	195,24
7	Pastas de madera o de otras materias fibrosas celulósicas	121,08
8	Barcos y embarcaciones	103,88
9	Cobre y sus manufacturas	102,26
10	Aluminio y sus manufacturas	84,13
	SUBTOTAL	2.346,09
	TOTAL	3.187,14

Fuente: ICEX

SINIESTRALIDAD LABORAL

El **índice de incidencia disminuyó en el año 2008 un -4,7%** respecto al año 2007. El Sector

Metal registró en Asturias 3.804 accidentes en Jornada de trabajo con baja en el año 2008.

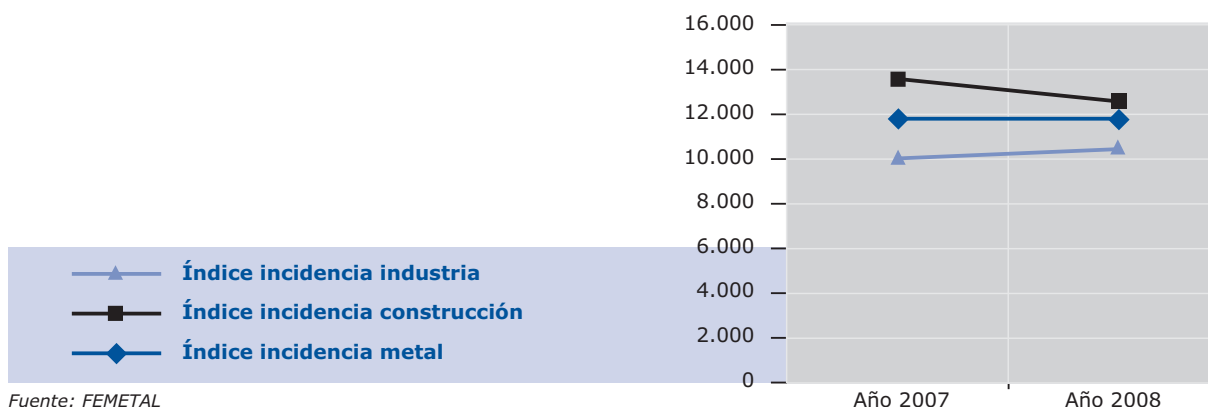
Accidentes en jornada de trabajo con BAJA en el Sector Metal	TOTAL		LEVES		GRAVES		MORTALES	
	2007	2008	2007	2008	2007	2008	2007	2008
CNAE 27-35 (Sector Metal)	3.792	3.804	3.756	3.775	30	27	6	2

Fuente: Elaboración propia a partir de datos facilitados por el Instituto Asturiano de Prevención de Riesgos Laborales

CNAE	ÍNDICE DE INCIDENCIA (Nº accidentes por 100.000 trabajadores*)	
	Año 2007	Año 2008
27	11.192,48	9.860,94
28	14.214,14	14.603,23
29	7.751,77	7.145,89
30	39.215,69	0,00
31	10.386,08	8.706,47
32	7.317,07	20.000
33	2.985,07	3.539,82
34	5.405,41	3.723,40
35	20.499,48	25.338,25
CNAE 27-35	11.783,72	11.234,50

-4,7 %

* Índice de Incidencia = $\frac{\text{nº accidentes}}{\text{nº trabajadores Sector}} \times 100.000 \text{ trabajadores}$



ÍNDICE DE PRECIOS AL CONSUMO (IPC)

IPC 2008		
MESES	TASA DE VARIACIÓN ACUMULADA	TASA DE VARIACIÓN INTERANUAL
OCTUBRE	2,4	3,6
NOVIEMBRE	2,0	2,4
DICIEMBRE	1,4	1,4
IPC 2009		
MESES	TASA DE VARIACIÓN ACUMULADA	TASA DE VARIACIÓN INTERANUAL
ENERO	-1,2	0,8

IPC 2009
(TASA DE VARIACIÓN PREVISTA)
2,0

PRECIOS DE REFERENCIA DE PRODUCTOS DE ACERO*

Índices base Marzo 2004=100	PRODUCTOS SIDERÚRGICOS PLANOS			PRODUCTOS SIDERÚRGICOS LARGOS		
	Laminados en caliente	Laminados en frío	Galvanizados	Perfiles estructurales	Perfiles comerciales	Redondos corrugados
ENERO 2008	104,50	98,15	110,72	180,69	229,92	121,40
FEBRERO 2008	119,42	116,26	125,19	195,14	241,42	128,69
MARZO 2008	119,42	116,26	125,19	216,61	277,63	141,56
ABRIL 2008	124,39	120,84	129,55	249,10	310,95	158,54
MAYO 2008	126,00	122,36	130,89	256,57	351,37	170,44
JUNIO 2008	126,00	122,36	130,89	261,70	358,40	194,30
JULIO 2008	129,00	128,00	136,90	261,70	358,40	180,70
AGOSTO 2008	129,00	128,00	136,90	248,62	347,65	160,82
SEPTIEMBRE 2008	126,00	122,36	130,89	231,21	292,02	133,48
OCTUBRE 2008	113,40	115,20	123,21	215,03	245,30	106,78
NOVIEMBRE 2008	105,00	102,00	110,00	189,22	206,05	112,12
DICIEMBRE 2008	105,00	102,00	110,00	174,09	214,29	112,12
ENERO 2009	81,28	80,73	85,65	161,90	203,58	102,03

* Estos datos deben tomarse como un índice de referencia, en ningún caso como referencia firme de precios.

Fuente: TRANSID, UAHE

ÍNDICE DE PRECIOS INDUSTRIALES

MESES	Variación porcentual sobre el mismo mes del año anterior				
	GENERAL	BIENES DE CONSUMO	BIENES DE EQUIPO	BIENES INTERMEDIOS	ENERGÍA
AÑO 2007					
ENERO	6,6	5,4	2,8	5,9	13,3
FEBRERO	6,6	5,4	2,5	6,0	13,3
MARZO	6,9	5,5	2,3	6,3	14,6
ABRIL	7,2	5,3	2,3	6,0	16,5
MAYO	7,9	5,3	2,0	5,9	21,2
JUNIO	9,0	5,4	2,1	6,3	25,5
JULIO	10,3	5,2	2,3	7,3	30,3
AGOSTO	9,2	4,9	2,3	7,5	25,3
SEPTIEMBRE	8,1	4,2	2,1	7,1	21,6
OCTUBRE	5,9	2,9	2,1	5,0	14,9
NOVIEMBRE	2,5	2,1	2,0	2,9	4,3
DICIEMBRE	-0,2	1,6	2,0	1,1	-3,7
AÑO 2008					
ENERO	-0,6	0,9	1,9	-1,6	-2,6

Fuente: INE

EVOLUCIÓN DEL MERCADO DE PRODUCTOS DE ACERO

Productos Siderúrgicos Planos

Según la última información facilitada por la Asociación Española de Transformadores de Productos Planos Siderúrgicos (TRANSID), continúa el descenso del consumo hasta el 40% de la referencia del año anterior, y los precios a la baja, en franca pérdida.

Productos Siderúrgicos Largos

Según informa la Unión de Almacenistas de Hierros de España (UAHE), la bajada de materias primas, petróleo, y financiación unida a la reducción de otros gastos hacen acercarse los precios de venta al coste de producción. La restricción de créditos y lo anteriormente indicado hacen que el momento actual sea difícil de definir.

EVOLUCIÓN DE LOS PRECIOS MÍNIMOS DE VENTAS (Índice base Marzo 2004 = 100)	AÑO 2008					AÑO 2009	
	AGOSTO	SEPTIEMBRE	OCTUBRE	NOVIEMBRE	DICIEMBRE	ENERO	TENDENCIA FEBRERO
PLANOS							
Laminados en caliente	129,00	126,00	113,40	105,00	105,00	129,00	-
Laminados en frío	128,00	122,36	115,20	102,00	102,00	128,00	-
Galvanizados	136,90	130,89	123,21	110,00	110,00	136,90	-
LARGOS							
Perfiles estructurales	248,62	231,21	215,03	189,22	174,09	161,90	Baja
Perfiles comerciales	347,65	292,02	245,30	206,05	214,29	203,58	Estable
Perfiles corrugados	160,82	133,48	106,78	112,12	112,12	102,03	Estable

(*) Estos datos deben tomarse como un índice de tendencia, en ningún caso como referencia firme de precios.

Fuente: TRANSID, UAHE, CONFEMETAL

EL METAL DE ASTURIAS EN CIFRAS

APORTACIÓN AL PIB ASTURIANO

11%

EMPRESAS	TOTAL	Sin asalariados	1-5 empleados	Más de 5 empleados
Nº Empresas Metal	1.479	432	538	509
Nº Empresas Industria	4.269			
Nº Empresas Todos los Sectores	73.124			
Porcentaje Empresas Metal/Industria	34,6%			
Porcentaje Empresas Metal/Todos Sectores	2,00%			

EMPLEO

Población ocupada Metal (CNAE 27-35)	30.700
Población ocupada Industria	70.100
Población ocupada Todos los Sectores	442.800
Porcentaje población ocupada Metal/Industria	43,7%
Porcentaje población ocupada Metal/Todos los Sectores	6,9%

DATOS ESTIMADOS POR FEMETAL

(Población ocupada en el Sector Metal en otras ramas de actividad no incluidas en los CNAE 27-35)

Montajes	3.500
Tendidos eléctricos	600
Instalaciones eléctricas	8.000
Fontanería	6.000
Almacenes de hierros	200
Recuperación de chatarra	150
Población total estimada Sector Metal	49.150

FACTURACIÓN

Metal	9.302,55 millones de euros
--------------	-----------------------------------

COMERCIO EXTERIOR

Exportaciones Metal (Año 2008)	2.086,44 millones de euros
Exportaciones Todos los Sectores (Año 2008)	3.187,14 millones de euros
Porcentaje exportaciones Metal / Todos los Sectores	65,4%

PARQUE DE MAQUINARIA

Inversión en Maquinaria empresas Metal	244,00 millones de euros
(80% del Parque de Maquinaria del total de la Industria Asturiana)	

Fuente: FEMETAL

Este informe ha sido realizado por FEMETAL con la colaboración de las empresas asociadas y con el asesoramiento del Departamento de Economía Aplicada de la Universidad de Oviedo.

FEMETAL

FEDERACIÓN DE EMPRESARIOS DEL
METAL Y AFINES DEL
PRINCIPADO DE ASTURIAS

Marqués de San Esteban, 1 - 7º
33206 Gijón - Asturias
Tel. 985 356 546
Fax 985 353 292
E-mail femetal@femetal.es
Web www.femetal.es

