

Coyuntura

**ECONÓMICA Y LABORAL DEL
METAL DE ASTURIAS**

Tercer trimestre de 2008

BOLETÍN Nº15 - DICIEMBRE 2008

EN ESTE NÚMERO

- 03 EDITORIAL**
Tres elementos que darán liquidez al sistema
- 05 ACTIVIDAD PRODUCTIVA**
El Indicador Compuesto del Metal de Asturias (ICM) muestra un descenso del -6,8% de la actividad productiva.
- 06 INDICADOR DE CLIMA DEL METAL DE ASTURIAS (ICIM)**
El ICIM refleja una mayor confianza.
- 07 MERCADO LABORAL**
- 08 ABSENTISMO LABORAL**
- 09 COMERCIO EXTERIOR**
Las exportaciones de productos del Sector Metal alcanzaron el 65% del valor total de las exportaciones asturianas, a pesar de que anotaron una disminución interanual del -17,92%.
- 11 SINIESTRALIDAD LABORAL**
El Índice de Incidencia disminuyó un -0,58% respecto a los primeros nueve meses de 2007.
- 12 ÍNDICE DE PRECIOS AL CONSUMO (IPC)**
- 12 PRECIOS DE REFERENCIA DE PRODUCTOS DE ACERO**
- 13 ÍNDICE DE PRECIOS INDUSTRIALES**
- 14 EVOLUCIÓN DEL MERCADO DE PRODUCTOS DE ACERO**
- 15 EL METAL DE ASTURIAS EN CIFRAS**

FEMETA

FEDERACIÓN DE EMPRESARIOS DEL METAL Y AFINES
DEL PRINCIPADO DE ASTURIAS

EDITA:

FEMETAL

Federación de Empresarios del Metal
y Afines del Principado de Asturias

DISEÑO GRÁFICO:

Juan Gallego Diseño, S. L.

IMPRESIÓN:

Imprenta La Calzada, S. L.

Dep. Legal: AS - 1.132 - 2006

La reproducción total o parcial de los textos de esta publicación está permitida siempre que se cite su procedencia.

Coyuntura

**ECONÓMICA Y LABORAL DEL
METAL DE ASTURIAS**

Tercer trimestre 2008

TRES ELEMENTOS QUE DARÁN LIQUIDEZ AL SISTEMA

La actividad productiva del Metal de Asturias en el tercer trimestre de 2008, según el **Indicador Compuesto del Metal (ICM)** elaborado por FEMETAL, **descendió un -6,8%** respecto al mismo trimestre del año anterior. Esta caída tras el aumento del 7,4% registrado en el segundo trimestre sitúa **la media de crecimiento para los nueve primeros meses del año 2008 en el 1,8%**.

A pesar del descenso de actividad que muestra el ICM, el Indicador de Clima del Metal de Asturias (ICIM), estimado por FEMETAL para el tercer trimestre de 2008, según las opiniones de los empresarios del Sector **refleja una mayor confianza sobre el desarrollo de sus negocios que el trimestre anterior.**

Parece que la actividad se mantiene en el Sector dentro de la paulatina ralentización de los últimos meses, aunque algunos empresarios señalan que esta **normalidad es aparente** y en los próximos meses disminuirá como consecuencia de la fuerte caída de la petición de ofertas y cartera de pedidos. Los empresarios señalan, asimismo, un **estancamiento en la demanda interior** como consecuencia de la construcción y obra pública que siguen bajando y la crisis financiera que no disminuye y puede acarrear dificultades importantes por financiación de circulante.

A pesar del retroceso de la actividad y la incertidumbre dominante, algunos empresarios definen la situación favorable para el mercado externo y señalan que **las ventas en el exterior mantienen una tendencia positiva, si bien han frenado su crecimiento.**

Ante esta situación es necesario hacer hincapié en uno de los elementos fundamentales del entramado económico actual como es el financiero, es decir, las **entidades y empresas de crédito**, que dan seguridad por un lado, y por otro facilitan los recursos dinerarios y los distintos instrumentos y productos para este fin. Pues bien, siendo así las cosas, **no puede ser que uno de los principales actores del sistema económico se inhiba por un exceso de prudencia.**

La industria, y de manera fundamental, el Metal de Asturias, es un Sector sólido y estable, con importantes inversiones en inmovilizado, posicionado en mercados no volátiles, no sujetos a modas, altamente internacionalizado, tecnológicamente puntero, a la vanguardia en la aplicación de medidas de seguridad, salud laboral y responsabilidad social, pero sobre todo, no es especulativo y los empresarios tienen comprometido en sus compañías vida y patrimonio.

En consecuencia la actividad empresarial en general, y el Metal en particular, deben seguir contando con el apoyo y confianza de las entidades financieras tanto para la cobertura de circulante como para acometer nuevas inversiones. Las entidades financieras no deben poner trabas y crear tensiones innecesarias derivadas de las dificultades que las empresas están teniendo para, en el día a día, gestionar la tesorería, y a su vez no debe dejar de llevarse a cabo un nuevo proyecto serio y viable por ausencia de fondos.

Las medidas extraordinarias puestas en funcionamiento tanto por el Gobierno Central como por el Autonómico para paliar esta falta de liquidez en el sistema deben llegar de manera urgente a las empresas, que son las verdaderas creadoras de riqueza y bienestar social, y en consecuencia sustento del estado de bienestar que todos disfrutamos. Los fondos a los que han accedido las entidades de crédito mediante subasta y los avales que gestiona Asturgar deben agilizarse y cumplir con el objetivo para el que se han instrumentado.

Otro elemento que en estos momentos debe ser especialmente riguroso es el **cumplimiento entre las propias empresas de sus obligaciones mercantiles**. Un contrato de carácter mercantil no puede ni debe ser unilateralmente vulnerado y menos aun, si cabe, cuando la correlación de fuerzas entre empresas es palmariamente distinta, es decir, donde la posición dominante de una de ellas no deja lugar a dudas. Entre nosotros mismos, empresarios y directivos del Sector Metal, somos quienes en primer lugar debemos dar ejemplo de seriedad y buen hacer empresarial, ya que además de facilitarnos la labor, nos llenará de fuerza para exigir similar actuación a otros interlocutores y actores económicos. Pues si cualquier aspecto de un contrato mercantil es importante lo es más el relativo a los **plazos de pago**, tema en el que desde FEMETAL se ha venido insistiendo y exigiendo reiteradamente el establecimiento de periodos de pago acordes con la legalidad y el buen gobierno, es decir, no tiene ningún sentido establecer plazos dilatados, y menos modificar los pactados a conveniencia de la parte pagadora abusando de su posición de dominio. Urge modificar la ley en el sentido de establecer plazos realmente vinculantes y a su vez modificar el reglamento del IVA de modo y manera que no se ingrese en la Hacienda Pública el mencionado tributo hasta que la factura que lo genera no haya sido cobrada.

Junto con las entidades financieras, y la propia relación mercantil entre empresas, el tercer actor económico que aporta liquidez al sistema son los **presupuestos generales de las administraciones públicas**, de manera principal el Estado y las Comunidades Autónomas. Lo primero que debe ser un presupuesto es **realista** con la situación en la que se debe desarrollar, lo segundo es que sea **inversor**, priorizando la actividad empresarial, y lo tercero **acorde con el nivel de riqueza** de la sociedad a la que va dirigido, no asumiendo gastos y compromisos que no se correspondan con el nivel de ingreso, elevando el nivel de endeudamiento peligrosamente.

Los responsables anteriormente citados deben aplicarse en su mejor gestión ya que el nivel de liquidez del sistema se verá con seguridad enormemente aliviado y permitir de esta manera que los protagonistas de la recuperación económica puedan realizar con más solvencia su trabajo: los empresarios de la economía real, la industrial, y en Asturias de manera muy principal, del Sector Metal.

ACTIVIDAD PRODUCTIVA

La actividad productiva del Metal de Asturias en el tercer trimestre de 2008, según el **Indicador Compuesto del Metal (ICM)** elaborado por FEMETAL, **descendió un -6,8%** respecto al mismo trimestre del año anterior. Esta caída tras el aumento del 7,4 % registrado en el segundo trimestre sitúa **la media de creci-**

miento para los nueve primeros meses del año 2008 en el 1,8%.

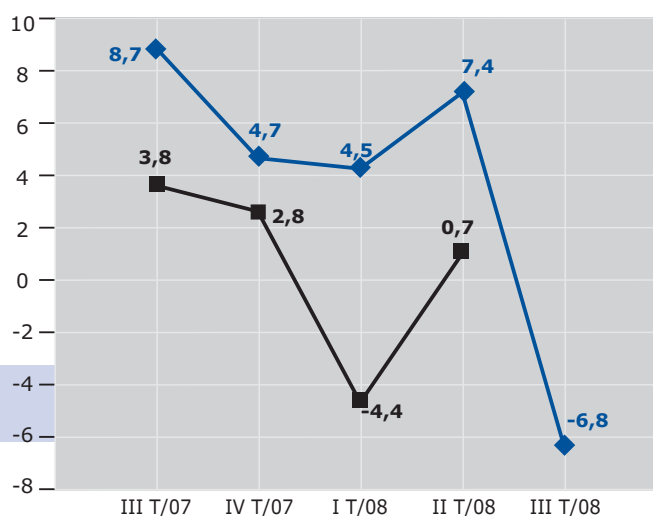
Todas las ramas de actividad presentaron en este trimestre una evolución negativa.

ACTIVIDAD PRODUCTIVA DEL METAL ASTURIAS	VARIACIÓN SOBRE EL MISMO TRIMESTRE DEL AÑO ANTERIOR						
	AÑO 2007			AÑO 2008			
	Trim.III	Trim.IV	Media 2007	Trim.I	Trim.II	Trim.III	Media
Ramas de actividad CNAE-93, 27-35							
IPI 27 Metalurgia	-2,2	7,5	-2,2	8,3	9,0	-5,8	3,0
IPI 28 Productos metálicos	19,1	7,3	21,2	9,5	10,1	-8,7	6,0
IPI 29 Maquinaria y equipos mecánicos	39,4	-14,6	35,1	-21,9	-8,3	-5,2	-7,7
IPI 31 Maquinaria y material eléctrico	14,2	2,1	18,7	23,9	4,0	-9,0	9,6
IPI 34 Vehículos de motor	-21,9	17,8	-11,9	6,8	22,0	-8,6	5,7
IPI 35 Otro material de transporte	1,6	-15,8	-3,7	-18,6	-13,0	-13,7	-15,0
Indicador Compuesto Metal (ICM)	8,7	4,7	6,0	4,5	7,4	-6,8	1,8

Fuente: INE (Índices de Producción Industrial)

Evolución del ICM trimestral

(% variación sobre el mismo trimestre del año anterior)



Fuente: FEMETAL

INDICADOR DE CLIMA DEL METAL DE ASTURIAS (ICIM)

El Indicador de Clima del Metal (ICIM), estimado por FEMETAL para el tercer trimestre de 2008, a partir de las opiniones de los empresarios del Sector, **refleja una mayor confianza sobre el desarrollo de sus negocios que el trimestre anterior.**

Parece que la actividad se mantiene en el Sector dentro de la paulatina ralentización de los últimos meses, aunque algunos señalan que esta **normalidad es aparente** y en los próximos meses disminuirá como consecuencia de la fuerte caída de la petición de ofertas y cartera de pedidos.

Los empresarios señalan un **estancamiento en la demanda interior** como consecuencia de la construcción y obra pública que siguen bajando y la crisis financiera que no disminuye y puede acarrear dificultades importantes por financiación de circulante.

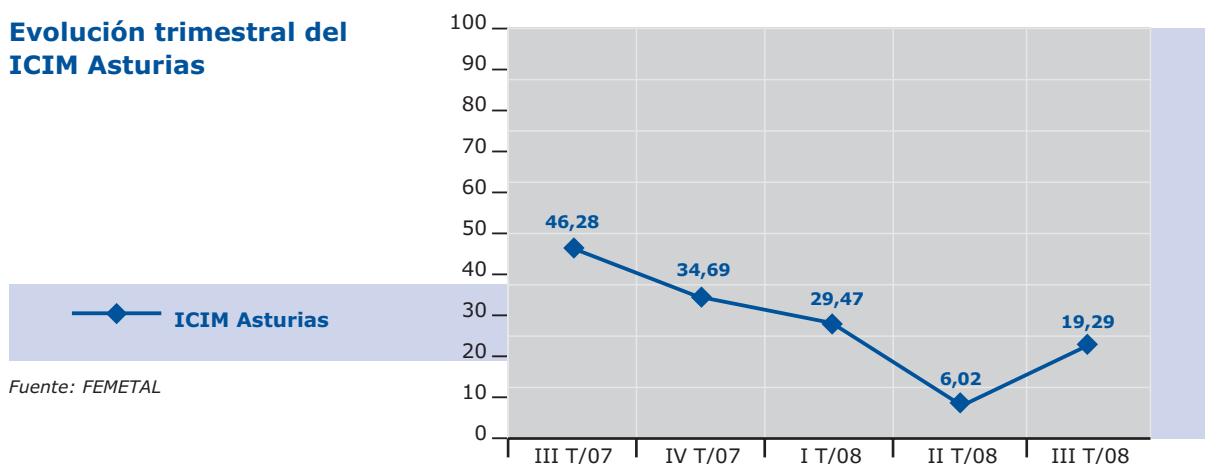
A pesar del retroceso de la actividad y la incertidumbre dominante algunos empresarios definen la situación favorable para el mercado externo y **las ventas en el exterior, si bien han frenado su crecimiento, mantienen una tendencia positiva.**

El mercado internacional parece que se mantiene: para la mayor parte de las **empresas exportadoras del Sector**, la **cartera de pedidos exterior** fue **alta** o **normal** en el segundo trimestre de 2008, con **tendencia general a mantenerse** de cara al último trimestre de 2008.

INDICADORES INDIVIDUALES	AÑO 2007		AÑO 2008		
	Trim.III	Trim.IV	Trim.I	Trim.II	Trim.III
Cartera de Pedidos	69,98	8,89	58,32	59,48	9,30
Producción prevista para el siguiente trimestre	7,74	70,60	13,79	-56,52	1,28
Stocks de productos terminados	-61,11	-24,58	-16,30	-15,11	-47,29
Indicador de Clima de Metal de Asturias (ICIM)	46,28	34,69	29,47	6,02	19,29

Fuente: FEMETAL

Evolución trimestral del ICIM Asturias



Fuente: FEMETAL

NOTAS

- EL **Indicador de Clima del Metal de Asturias (ICIM)** es un indicador del estado de confianza empresarial con relación a la evolución coyuntural del Sector Metal en Asturias.
- El **ICIM**, elaborado por FEMETAL, toma como valores extremos +100 y -100, considerándose para su cálculo el número total de respuestas a la encuesta de coyuntura realizada por FEMETAL en el cuarto trimestre del año 2008.
- Los **Indicadores Individuales** se estiman a partir de las opiniones de los empresarios sobre las variables **cartera de pedidos** y **nivel de existencias de productos terminados** para el trimestre de referencia así como la **previsión sobre la tendencia de la producción** para el trimestre siguiente.

MERCADO LABORAL

INDUSTRIA DEL METAL ASTURIAS	OCUPADOS		
	NÚMERO	VARIACIÓN INTERANUAL	
		ABSOLUTA	RELATIVA
2007/ Trimestre III	35.300	-5.200	-12,84%
2007/ Trimestre IV	35.700	1.800	5,31%
2008/ Trimestre I	35.700	-70	-0,20%
2008/ Trimestre II	30.000	-5.200	-14,7%
2008/ Trimestre III	35.700	400	1,13%

Fuente: EPA (Ocupados en la Industria del Metal de Asturias, Ramas CNAE-93, 27- 35. Datos rectificadas en aplicación EPA 2005)

El **número de ocupados** en el tercer trimestre del año 2008 en la Industria del Metal de Asturias alcanzó la cifra de **35.700** lo que supone un aumento de 400 trabajadores en

términos absolutos y del **1,13 %** en términos relativos con relación al mismo trimestre del año anterior.

ABSENTISMO LABORAL

Según se desprende de la encuesta realizada por FEMETAL en el mes de Febrero las empresas del Sector Metal han sufrido un **nivel de absentismo en el año 2007 del 7,27%**, que si bien **continúa siendo alto**, se ha visto **reducido en casi un punto respecto al registrado el año anterior**.

Atendiendo a las causas que conforman el absentismo, **la principal causa del mismo fue, al igual que en 2006, la enfermedad**

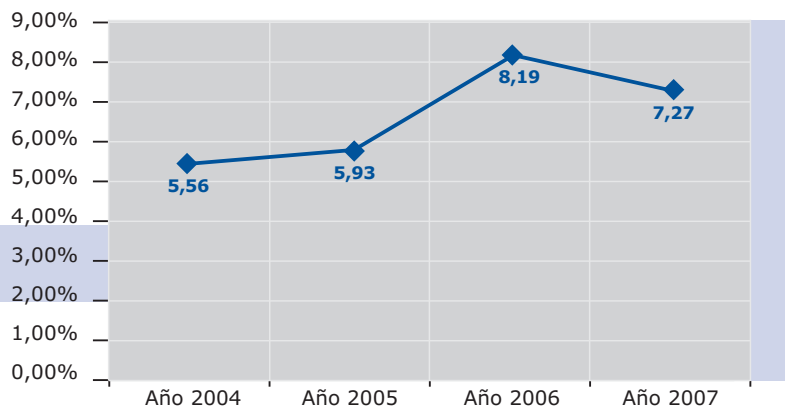
común (78,39%), seguido de los accidentes de trabajo (12,29%) y las ausencias por permisos retribuidos (6,92%).

Las causas con menor porcentaje corresponden a ausencias por accidentes no laborales que representan el 1,41%, las huelgas y ausencias no justificadas (0,30%), enfermedad profesional (0,24%) y por último las ausencias por permisos no retribuidos con un porcentaje de 0,15%.

Nivel Absentismo Sector Metal Asturias

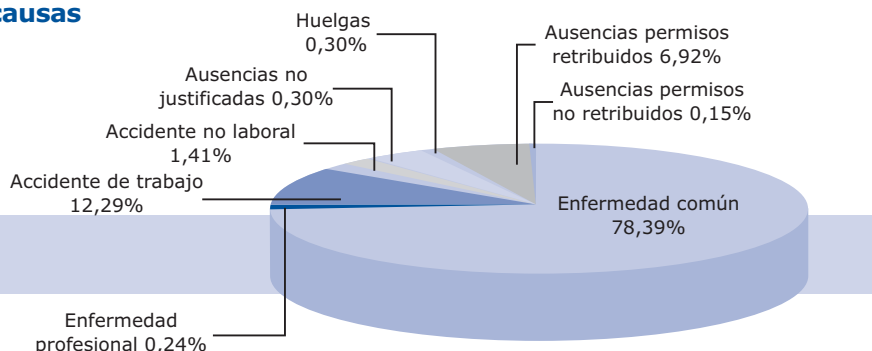
—◆— Nivel absentismo

Fuente: FEMETAL



Absentismo según sus causas

Fuente: FEMETAL



NOTAS

- El **Nivel de Absentismo** ha sido estimado por FEMETAL, a partir del número total de respuestas a la encuesta realizada por FEMETAL en el mes de Febrero del año 2008.
- El **Nº total de jornadas**= Nº total de días de trabajo efectivo x Nº total de trabajadores.

COMERCIO EXTERIOR

Las exportaciones de productos del Sector Metal alcanzaron los **1.415,91 millones de euros en el tercer trimestre de 2008**, lo que supone el **65% del valor total de las exportaciones asturianas** en este periodo.

Asimismo, **el Sector vuelve a liderar el ranking de productos exportados desde**

el Principado ocupando siete de los diez primeros puestos de productos más exportados desde Asturias.

Las exportaciones de productos metálicos anotaron, no obstante, una **disminución interanual del -17,92% para los primeros ocho meses del año.**

BALANZA COMERCIAL SECTOR METAL DE ASTURIAS
(en millones de euros)

MESES	AÑO 2008				AÑO 2007			
	Expor.	Impor.	Saldo	Cober.	Expor.	Impor.	Saldo	Cober.
ENERO	160,78	116,69	44,09	137,78	197,71	118,22	79,49	167,24
FEBRERO	203,11	124,23	78,88	163,50	222,21	85,25	136,96	260,66
MARZO	153,61	161,34	-7,73	95,21	231,07	110,56	120,51	209,00
ABRIL	188,40	133,29	55,11	141,35	252,48	147,89	104,59	170,72
MAYO	187,55	119,88	67,67	156,45	230,59	135,95	94,64	169,61
JUNIO	177,71	175,26	2,45	101,40	216,91	134,89	82,02	160,81
JULIO	174,45	135,64	38,81	128,61	307,26	126,77	180,49	242,38
AGOSTO	170,30	129,94	40,36	131,06	169,60	96,09	73,51	176,50
SEPTIEMBRE	-	-	-	-	170,54	120,84	49,70	141,13
OCTUBRE	-	-	-	-	214,89	138,42	76,47	155,24
NOVIEMBRE	-	-	-	-	194,85	110,99	83,86	175,56
DICIEMBRE	-	-	-	-	194,03	83,78	110,25	231,59
TOTAL	1.415,91	1.096,27	319,64	129,16	2.602,14	1.409,65	1.192,49	184,59

Fuente: ICEX

BALANZA COMERCIAL DE ASTURIAS (en millones de euros)								
MESES	AÑO 2008				AÑO 2007			
	Expor.	Impor.	Saldo	Cober.	Expor.	Impor.	Saldo	Cober.
ENERO	250,57	382,88	-132,31	65,44	289,70	453,51	-163,81	63,88
FEBRERO	280,69	386,23	-105,54	72,67	295,40	250,23	45,17	118,05
MARZO	236,52	411,37	-174,85	57,50	316,40	344,71	-28,31	91,79
ABRIL	282,02	434,52	-152,50	64,90	326,78	375,28	-48,50	87,08
MAYO	268,91	344,31	-75,40	78,10	313,31	416,32	-103,01	75,26
JUNIO	266,66	392,47	-125,81	67,94	303,24	397,99	-94,75	76,19
JULIO	290,66	473,35	-182,69	61,40	416,00	402,01	13,99	103,48
AGOSTO	279,96	343,72	-63,76	81,45	261,39	366,75	-105,36	71,27
SEPTIEMBRE	-	-	-	-	251,52	408,41	-156,89	61,59
OCTUBRE	-	-	-	-	323,72	436,00	-112,28	74,25
NOVIEMBRE	-	-	-	-	296,87	428,85	-131,98	69,22
DICIEMBRE	-	-	-	-	282,83	292,90	-10,07	96,56
TOTAL	2.155,99	3.168,85	-1.012,86	68,04	3.677,16	4.572,96	-895,80	80,41

Fuente: ICEX

RANKING DE PRODUCTOS EXPORTADOS DESDE ASTURIAS (ENERO - AGOSTO 2008)		
1	Fundición, hierro y acero	417,70
2	Cinc y manufacturas de Cinc	289,84
3	Combustibles minerales, aceites minerales, materiales bituminosos, ceras minerales	170,74
4	Reactores nucleares, calderas, máquinas, aparatos y artefactos mecánicos, partes de estas máquinas o aparatos	167,96
5	Vehículos automóviles, tractores, ciclos y demás vehículos terrestres, sus partes y accesorios	142,31
6	Manufacturas de fundición, de hierro o de acero	113,60
7	Pastas de madera o de otras materias fibrosas celulósicas	91,30
8	Navegación marítima o fluvial	84,45
9	Cobre y manufacturas de cobre	82,76
10	Posiciones de reagrupamiento	53,38
	SUBTOTAL	1.614,04
	TOTAL	2.155,99

Fuente: ICEX

SINIESTRALIDAD LABORAL

El Sector Metal registró en Asturias 2.979 accidentes en Jornada de trabajo con baja en los primeros nueve meses del año 2008, lo que supone en términos absolutos 161 acci-

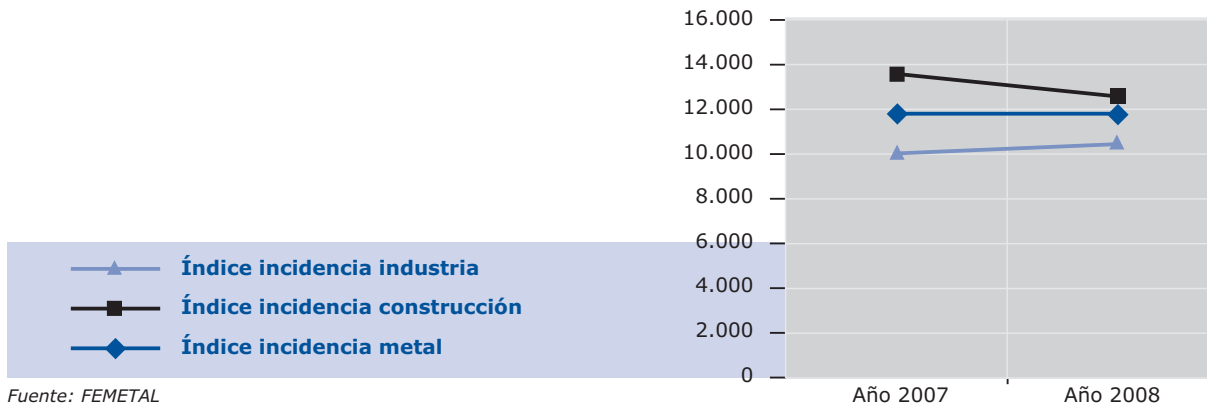
denes más que el año anterior. El **índice de incidencia, no obstante, disminuyó un -0,58%** en los primeros nueve meses del año 2008 respecto al mismo periodo de 2007.

Accidentes en jornada de trabajo con BAJA en el Sector Metal	TOTAL		LEVES		GRAVES		MORTALES	
	Enero - Sep. 2007	Enero - Sep. 2008	Enero - Sep. 2007	Enero - Sep. 2008	Enero - Sep. 2007	Enero - Sep. 2008	Enero - Sep. 2007	Enero - Sep. 2008
CNAE 27-35 (Sector Metal)	2.818	2.979	2.792	2.956	24	21	2	2

Fuente: Elaboración propia a partir de datos facilitados por el Instituto Asturiano de Prevención de Riesgos Laborales

CNAE	ÍNDICE DE INCIDENCIA (Nº accidentes por 100.000 trabajadores*)	
	Enero - Septiembre 2007	Enero - Septiembre 2008
27	11.146,34	10.481,95
28	14.049,49	14.605,73
29	8.070,02	7.577,04
30	45.283,02	0,00
31	11.001,10	9.767,52
32	6.837,61	25.000
33	1.601,60	3.944,77
34	5.089,06	4.166,67
35	20.107,96	28.087,17
CNAE 27-35	11.753,79	11.684,76
		-0,58 %

* Índice de Incidencia = $\frac{\text{nº accidentes}}{\text{nº trabajadores Sector}} \times 100.000 \text{ trabajadores}$



Fuente: FEMETAL

ÍNDICE DE PRECIOS AL CONSUMO (IPC)

IPC 2008		
MESES	TASA DE VARIACIÓN ACUMULADA	TASA DE VARIACIÓN INTERANUAL
ENERO	-0,6	4,3
FEBRERO	-0,5	4,4
MARZO	0,4	4,5
ABRIL	1,5	4,2
MAYO	2,2	4,6
JUNIO	2,8	5,0
JULIO	2,3	5,3
AGOSTO	2,1	4,9
SEPTIEMBRE	2,0	4,5
OCTUBRE	2,4	3,6
NOVIEMBRE	2,0	2,4

IPC 2008
(TASA DE VARIACIÓN PREVISTA)
2,0

PRECIOS DE REFERENCIA DE PRODUCTOS DE ACERO*

Índices base Marzo 2004=100	PRODUCTOS SIDERÚRGICOS PLANOS			PRODUCTOS SIDERÚRGICOS LARGOS		
	Laminados en caliente	Laminados en frío	Galvanizados	Perfiles estructurales	Perfiles comerciales	Redondos corrugados
SEPTIEMBRE 2007	102,91	100,16	114,15	180,90	210,59	110,94
OCTUBRE 2007	102,91	100,16	114,15	177,28	206,38	106,51
NOVIEMBRE 2007	100,85	98,15	110,72	173,74	202,25	97,99
DICIEMBRE 2007	100,85	98,15	110,72	173,74	198,21	102,89
ENERO 2008	104,50	98,15	110,72	180,69	229,92	121,40
FEBRERO 2008	119,42	116,26	125,19	195,14	241,42	128,69
MARZO 2008	119,42	116,26	125,19	216,61	277,63	141,56
ABRIL 2008	124,39	120,84	129,55	249,10	310,95	158,54
MAYO 2008	126,00	122,36	130,89	256,57	351,37	170,44
JUNIO 2008	126,00	122,36	130,89	261,70	358,40	194,30
JULIO 2008	129,00	128,00	136,90	261,70	358,40	180,70
AGOSTO 2008	129,00	128,00	136,90	248,62	347,65	160,82
SEPTIEMBRE 2008	126,00	122,36	130,89	231,21	292,02	133,48

* Estos datos deben tomarse como un índice de referencia, en ningún caso como referencia firme de precios.

Fuente: TRANSID, UAHE

ÍNDICE DE PRECIOS INDUSTRIALES

MESES	Variación porcentual sobre el mismo mes del año anterior				
	GENERAL	BIENES DE CONSUMO	BIENES DE EQUIPO	BIENES INTERMEDIOS	ENERGÍA
AÑO 2007					
JULIO	2,3	1,9	3,1	5,6	-2,6
AGOSTO	2,3	2,4	3,1	5,4	-2,9
SEPTIEMBRE	3,4	3,2	3,2	5,4	0,8
OCTUBRE	4,7	4,2	3,2	5,3	6,1
NOVIEMBRE	5,4	4,4	3,1	5,2	9,8
DICIEMBRE	5,9	4,8	2,9	4,9	11,6
AÑO 2008					
ENERO	6,6	5,4	2,8	5,9	13,3
FEBRERO	6,6	5,4	2,5	6,0	13,3
MARZO	6,9	5,5	2,3	6,3	14,6
ABRIL	7,2	5,3	2,3	6,0	16,5
MAYO	7,9	5,3	2,0	5,9	21,2
JUNIO	9,0	5,4	2,1	6,3	25,5
JULIO	10,3	5,2	2,3	7,3	30,3
AGOSTO	9,2	4,9	2,3	7,5	25,3
SEPTIEMBRE	8,1	4,2	2,1	7,1	21,6

Fuente: INE

EVOLUCIÓN DEL MERCADO DE PRODUCTOS DE ACERO

Productos Siderúrgicos Planos

Según la última información facilitada por la Asociación Española de Transformadores de Productos Planos Siderúrgicos (TRANSID), la situación continúa en el mismo punto que en los meses de julio y agosto. Muy bajo consumo y precios fuertemente a la baja (-30 a -35%), a pesar de la subida de las materias primas.

Productos Siderúrgicos Largos

Según informa la Unión de Almacenistas de Hierros de España (UAHE), el sector no es ajeno a la crisis real. La tendencia es muy paralela a la situación de desequilibrio que actitudes individualizadas lo condicionan.

EVOLUCIÓN DE LOS PRECIOS MÍNIMOS DE VENTAS (Índice base Marzo 2004 = 100)	AÑO 2008						
	ABRIL	MAYO	JUNIO	JULIO	AGOSTO	SEPTIEMBRE	TENDENCIA OCTUBRE
PLANOS							
Laminados en caliente	124,39	126,00	126,00	129,00	129,00	126,00	Baja
Laminados en frío	120,84	122,36	122,36	128,00	128,00	122,36	Baja
Galvanizados	129,55	130,89	130,89	136,90	136,90	130,89	Baja
LARGOS							
Perfiles estructurales	249,10	256,57	261,70	261,70	248,62	231,21	Baja
Perfiles comerciales	310,95	351,37	358,40	358,40	347,65	292,02	Baja
Perfiles corrugados	158,54	170,44	194,30	180,70	160,82	133,48	Baja

(*) Estos datos deben tomarse como un índice de tendencia, en ningún caso como referencia firme de precios.

Fuente: TRANSID, UAHE, CONFEMETAL

EL METAL DE ASTURIAS EN CIFRAS

APORTACIÓN AL PIB ASTURIANO

9,6%

EMPRESAS	TOTAL	Sin asalariados	1-5 empleados	Más de 5 empleados
Nº Empresas Metal	1.455	437	511	507
Nº Empresas Industria	4.382			
Nº Empresas Todos los Sectores	72.276			
Porcentaje Empresas Metal/Industria	33,00%			
Porcentaje Empresas Metal/Todos Sectores	2,00%			

EMPLEO

Población ocupada Metal (CNAE 27-35)	35.700
Población ocupada Industria	68.000
Población ocupada Todos los Sectores	455.300
Porcentaje población ocupada Metal/Industria	52%
Porcentaje población ocupada Metal/Todos los Sectores	7%

DATOS ESTIMADOS POR FEMETAL

(Población ocupada en el Sector Metal en otras ramas de actividad no incluidas en los CNAE 27-35)

Montajes	4.000
Tendidos eléctricos	600
Instalaciones eléctricas	8.000
Fontanería	6.000
Almacenes de hierros	200
Recuperación de chatarra	150
Población total estimada Sector Metal	54.650

FACTURACIÓN

Metal	8.139 millones de euros
--------------	--------------------------------

COMERCIO EXTERIOR

Exportaciones Metal (Enero - Agosto 2008)	1.415,91 millones de euros
Exportaciones Todos los Sectores (Enero - Agosto 2008)	2.155,99 millones de euros
Porcentaje exportaciones Metal / Todos los Sectores	65%

PARQUE DE MAQUINARIA

Inversión en Maquinaria empresas Metal	244,00 millones de euros
(80% del Parque de Maquinaria del total de la Industria Asturiana)	

Fuente: FEMETAL

Este informe ha sido realizado por FEMETAL con la colaboración de las empresas asociadas y con el asesoramiento del Departamento de Economía Aplicada de la Universidad de Oviedo.

FEMETAL

FEDERACIÓN DE EMPRESARIOS DEL
METAL Y AFINES DEL
PRINCIPADO DE ASTURIAS

Marqués de San Esteban, 1 - 7º
33206 Gijón - Asturias
Tel. 985 356 546
Fax 985 353 292
E-mail femetal@femetal.es
Web www.femetal.es

