

Coyuntura

ECONÓMICA Y LABORAL DEL
METAL DE ASTURIAS

Segundo trimestre de 2008

BOLETÍN Nº14 - OCTUBRE 2008

EN ESTE NÚMERO

- 03 EDITORIAL
Sector Metal: palanca clave de la recuperación económica.
- 05 ACTIVIDAD PRODUCTIVA
El Indicador Compuesto del Metal de Asturias (ICM) muestra un aumento del 7,4% de la actividad productiva.
- 06 INDICADOR DE CLIMA DEL METAL DE ASTURIAS (ICIM)
El ICIM refleja un optimismo moderado.
- 07 MERCADO LABORAL
- 08 ABSENTISMO LABORAL
- 09 COMERCIO EXTERIOR
Las exportaciones de productos del Sector Metal alcanzaron el 67,6% del valor total de las exportaciones asturianas, a pesar de que anotaron una disminución interanual del -19,12%.
- 11 SINIESTRALIDAD LABORAL
El Índice de Incidencia aumentó un 2,41% respecto al primer semestre de 2007.
- 12 ÍNDICE DE PRECIOS AL CONSUMO (IPC)
- 12 PRECIOS DE REFERENCIA DE PRODUCTOS DE ACERO
- 13 ÍNDICE DE PRECIOS INDUSTRIALES
- 14 EVOLUCIÓN DEL MERCADO DE PRODUCTOS DE ACERO
- 15 EL METAL DE ASTURIAS EN CIFRAS

FEMETAL

FEDERACIÓN DE EMPRESARIOS DEL METAL Y AFINES
DEL PRINCIPADO DE ASTURIAS

EDITA:

FEMETAL

Federación de Empresarios del Metal
y Afines del Principado de Asturias

DISEÑO GRÁFICO:

Juan Gallego Diseño, S. L.

IMPRESIÓN:

Imprenta La Calzada, S. L.

Dep. Legal: AS - 1.132 - 2006

La reproducción total o parcial de los textos de
esta publicación está permitida siempre que se
cite su procedencia.

Coyuntura

**ECONÓMICA Y LABORAL DEL
METAL DE ASTURIAS**

Segundo trimestre 2008

SECTOR METAL: PALANCA CLAVE DE LA RECUPERACIÓN ECONÓMICA

El Indicador de Clima del Metal de Asturias (ICIM), estimado por FEMETAL para el segundo trimestre de 2008, a partir de las opiniones de los empresarios del Sector sobre el desarrollo de sus negocios, **refleja un optimismo moderado.**

De esta manera, **son menos los empresarios que definen la situación como buena o normal**, a pesar de que tal como indica el Indicador Compuesto del Metal (ICM) la **actividad productiva del Sector Metal aumentó un 7,4%** respecto al mismo periodo del año anterior, lo que sitúa la **media de crecimiento para los seis primeros meses del año 2008 en el 5,9%.**

Parece que **el Metal mantiene su actividad, a pesar de la crisis que sufren otros sectores, como consecuencia de carteras de pedidos consolidadas en meses anteriores, del aumento de la demanda exterior, y de la contratación de otros sectores industriales, así como debido a actuaciones específicas de las empresas para modificar la tendencia a la baja de la actividad para los próximos meses.**

Sin embargo, la mayor parte de los empresarios coinciden en señalar la **debilidad de la demanda interior, una fuerte bajada de la actividad para los próximos meses, así como un descenso del trabajo y la productividad.**

En general, una gran incertidumbre y preocupación por la crisis en el mercado nacional consecuencia de la crisis financiera y de la construcción, así como por la subida en el precio de las materias primas.

Ante esta situación es más que oportuno volver a recordar una vez más y poner en el centro de atención a la industria en general y al Sector del Metal en particular. En numerosas ocasiones hemos insistido desde FEMETAL que el Sector Metal es el motor sólido y estable de la economía asturiana. **"Sólido" y "estable" no son adjetivos buscados al azar, sino que son fiel reflejo de una tozuda y contundente realidad.** Los pilares del Metal asturiano se asientan en sólidos fundamentos, valga la redundancia, consecuencia del trabajo realizado durante estos últimos años por los empresarios y directivos del Sector, habiendo invertido en la captación de nuevos mercados internacionales, en la mejora continua de sus productos y servicios, en la adquisición de maquinaria de última generación, en la ampliación de sus instalaciones, en la formación de sus trabajadores y equipos humanos, es decir, han mejorado su productividad y consecuentemente su competitividad, y todo ello unido a la intensificación en medidas para mejorar la seguridad laboral, el respeto por el medio ambiente y el papel social que el tejido empresarial juega en la actualidad.

En Asturias **los empresarios del Sector Metal han asumido con naturalidad el compromiso que como tales empresarios les compete, muy lejos de actuaciones especulativas y de la búsqueda de grandes beneficios al corto plazo, muy al contrario, han invertido de manera continua, hasta el punto de comprometer en sus empresas patrimonio y vida.**

El Metal no es ajeno a la situación de la economía general. Pues siendo así hemos de **llamar la atención al conjunto de Administraciones** (central, autonómica y locales) para que, jugando el papel subsidiario que les corresponde y sin caer en la tentación de suplir a los propios empresarios, les facilite su labor. Esto se traduce al día de la fecha en Asturias en:

- ▶ Promover con agilidad **suelo industrial**, dado que actualmente no hay un solo metro disponible, y no se ha de perder de vista que más del 80% de los polígonos recientemente comercializados están ocupados por empresas de nuestro Sector. Esta es la primera condición indispensable para el crecimiento y desarrollo de nuevos proyectos, hasta el punto que hay iniciativas que no han llegado a llevarse a cabo por falta de suelo en el momento oportuno. En definitiva, se necesita cubrir las actuales carencias y contar con un excedente para atender futuras demandas.
- ▶ La **formación continua** en el Metal, donde la incorporación de nuevas tecnologías es norma habitual, es un elemento indispensable de competitividad. A esto se une el nuevo proyecto de formación dual con el que se intenta recuperar, actualizada a la situación social y económica, la figura del aprendiz. Se han de intensificar las campañas tendentes a la incorporación de jóvenes y a las mujeres al Sector presentando a éste, con todo el atractivo que posee: tecnológico, profesional y laboral.
- ▶ Ayudas dirigidas a **la innovación** vinculadas a la adquisición de maquinaria de última tecnología. E **internacionalización** apoyando la apertura a nuevos mercados y clientes.

A su vez, el actual **mercado financiero exige medidas que agilicen y alivien la financiación del circulante**, para que proyectos solventes y de futuro no se vean cercenados por falta de financiación. El sector financiero debe seguir apostando por el sector industrial y las administraciones deben apoyar y asegurar dichas operaciones.

La actual situación fundamentalmente puede ser enderezada por la economía real, es decir, por los empresarios y empresas del Sector Industrial, y en Asturias, de manera muy específica, por el Sector Metal.

"No hay sociedad desarrollada sin un potente sector industrial".

ACTIVIDAD PRODUCTIVA

La actividad productiva del Metal de Asturias en el segundo trimestre de 2008, según el **Indicador Compuesto del Metal (ICM)** elaborado por FEMETAL a partir de los Índices de Producción Industrial (IPI), **augmentó un 7,4%** respecto al mismo trimestre del año anterior, lo que sitúa **la media de crecimiento para los seis primeros meses del año 2008 en el 5,9%**.

Asimismo, todas las ramas de actividad presentan un comportamiento positivo con la excepción de la maquinaria y equipos mecánicos, que experimentó al igual que el trimestre anterior una evolución negativa, y otro material de transporte.

ACTIVIDAD PRODUCTIVA DEL METAL ASTURIAS	VARIACIÓN SOBRE EL MISMO TRIMESTRE DEL AÑO ANTERIOR						
	AÑO 2007				AÑO 2008		
	Trim.II	Trim.III	Trim.IV	Media 2007	Trim.I	Trim.II	Media
IPI 27 Metalurgia	-2,7	-2,2	7,5	-2,2	8,3	9,0	9,2
IPI 28 Productos metálicos	8,8	19,1	7,3	21,2	9,5	10,1	18,8
IPI 29 Maquinaria y equipos mecánicos	25,0	39,4	-14,6	35,1	-21,9	-8,3	4,1
IPI 31 Maquinaria y material eléctrico	9,7	14,2	2,1	18,7	23,9	4,0	25,5
IPI 34 Vehículos de motor	-4,7	-21,9	17,8	-11,9	6,8	22,0	24,6
IPI 35 Otro material de transporte	1,0	1,6	-15,8	-3,7	-18,6	-13,0	-6,0
Indicador Compuesto Metal (ICM)	2,7	8,7	4,7	6,0	4,5	7,4	5,9

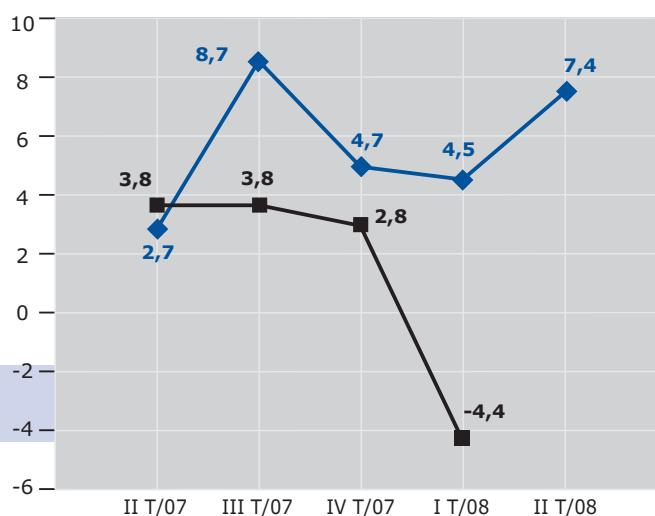
Fuente: INE (Índices de Producción Industrial)

Evolución del ICM trimestral

(% variación sobre el mismo trimestre del año anterior)

◆ ICM Asturias
■ ICM Nacional

Fuente: FEMETAL



INDICADOR DE CLIMA DEL METAL DE ASTURIAS (ICIM)

El ICIM, estimado por FEMETAL para el segundo trimestre de 2008, a partir de las opiniones de los empresarios del Sector sobre el desarrollo de sus negocios, **refleja un optimismo moderado.**

De esta manera, **son menos los empresarios que definen la situación como buena o normal**, a pesar de que tal como indica el ICM la actividad productiva del Sector Metal aumentó respecto al mismo periodo del año anterior.

Parece que **el Sector mantiene su actividad, a pesar de la crisis que sufren otros sectores, como consecuencia de carteras de pedidos consolidadas en meses anteriores, del aumento de la demanda exterior y de la contratación de otros sectores industriales, así como debido a actuaciones específicas de las empresas para modificar**

la tendencia a la baja de la actividad para los próximos meses.

No obstante, la mayor parte de los empresarios coinciden en señalar la **debilidad de la demanda interior**, una fuerte **bajada de la actividad** para los próximos meses, así como un **descenso del trabajo y la productividad.**

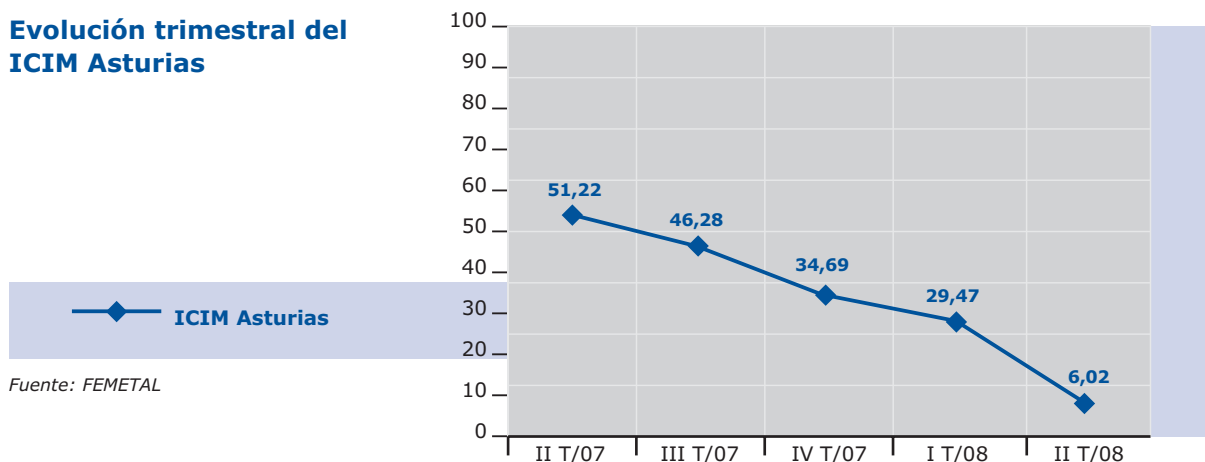
En general, una gran incertidumbre y preocupación por la crisis en el mercado nacional consecuencia de la crisis financiera y de la construcción así como por la subida en el precio de las materias primas.

El mercado internacional parece que se mantiene: para la mayor parte de las **empresas exportadoras del Sector**, la **cartera de pedidos exterior** fue **alta o normal** en el segundo trimestre de 2008, con **tendencia general a mantenerse** de cara al tercer trimestre de 2008.

INDICADORES INDIVIDUALES	AÑO 2007			AÑO 2008	
	Trim.II	Trim.III	Trim.IV	Trim.I	Trim.II
Cartera de Pedidos	68,85	69,98	8,89	58,32	59,48
Producción prevista para el siguiente trimestre	21,01	7,74	70,60	13,79	-56,52
Stocks de productos terminados	-63,80	-61,11	-24,58	-16,30	-15,11
Indicador de Clima de Metal de Asturias (ICIM)	51,22	46,28	34,69	29,47	6,02

Fuente: FEMETAL

Evolución trimestral del ICIM Asturias



Fuente: FEMETAL

NOTAS

- EL **Indicador de Clima del Metal de Asturias (ICIM)** es un indicador del estado de confianza empresarial con relación a la evolución coyuntural del Sector Metal en Asturias.
- El **ICIM**, elaborado por FEMETAL, toma como valores extremos +100 y -100, considerándose para su cálculo el número total de respuestas a la encuesta de coyuntura realizada por FEMETAL en el tercer trimestre del año 2008.
- Los **Indicadores Individuales** se estiman a partir de las opiniones de los empresarios sobre las variables **cartera de pedidos** y **nivel de existencias de productos terminados** para el trimestre de referencia así como la **previsión sobre la tendencia de la producción** para el trimestre siguiente.

MERCADO LABORAL

INDUSTRIA DEL METAL ASTURIAS	OCUPADOS		
	NÚMERO	VARIACIÓN INTERANUAL	
		ABSOLUTA	RELATIVA
2007/ Trimestre II	35.200	-4.500	-11,33%
2007/ Trimestre III	35.300	-5.200	-12,84%
2007/ Trimestre IV	35.700	1.800	5,31%
2008/ Trimestre I	35.700	-70	-0,20%
2008/ Trimestre II	30.000	-5.200	-14,7%

Fuente: EPA (Ocupados en la Industria del Metal de Asturias, Ramas CNAE-93, 27- 35. Datos rectificadas en aplicación EPA 2005)

El **número de ocupados** en el segundo trimestre del año 2008 en la Industria del Metal de Asturias alcanzó la cifra de **30.000** lo que supone una disminución de **-5.200** trabajado-

res en términos absolutos y del **-14,7%** en términos relativos con relación al mismo trimestre del año anterior.

ABSENTISMO LABORAL

Según se desprende de la encuesta realizada por FEMETAL en el mes de Febrero las empresas del Sector Metal han sufrido un **nivel de absentismo en el año 2007 del 7,27%**, que si bien **continúa siendo alto**, se ha visto **reducido en casi un punto respecto al registrado el año anterior**.

Atendiendo a las causas que conforman el absentismo, **la principal causa del mismo fue, al igual que en 2006, la enfermedad**

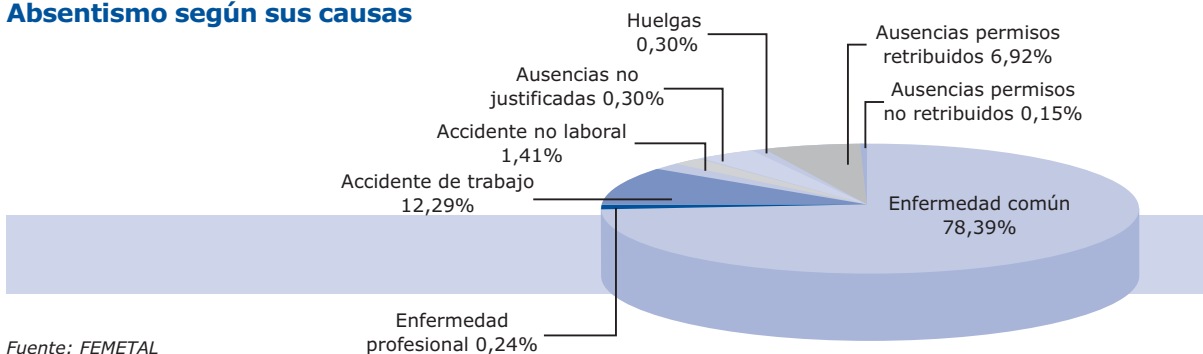
común (78,39%), seguido de los accidentes de trabajo (12,29%) y las ausencias por permisos retribuidos (6,92%). Las causas con menor porcentaje corresponden a ausencias por accidentes no laborales que representan el 1,41%, las huelgas y ausencias no justificadas (0,30%), enfermedad profesional (0,24%) y por último las ausencias por permisos no retribuidos con un porcentaje de 0,15%.

Nivel Absentismo Sector Metal Asturias



Fuente: FEMETAL

Absentismo según sus causas



Fuente: FEMETAL

NOTAS

- El **Nivel de Absentismo** ha sido estimado por FEMETAL, a partir del número total de respuestas a la encuesta realizada por FEMETAL en el mes de Febrero del año 2008.
- El **Nº total de jornadas**= Nº total de días de trabajo efectivo x Nº total de trabajadores.

COMERCIO EXTERIOR

Las exportaciones de productos del Sector Metal alcanzaron los **1.071,16 millones de euros en el segundo trimestre de 2008**, lo que supone el **67,6% del valor total de las exportaciones asturianas** en este periodo.

Asimismo, **el Sector vuelve a liderar el ranking de productos exportados desde**

el Principado ocupando los cinco primeros puestos de productos más exportados desde Asturias.

Las exportaciones de productos metálicos anotaron, no obstante, **una disminución interanual del -19,12%.**

BALANZA COMERCIAL SECTOR METAL DE ASTURIAS (en millones de euros)								
MESES	AÑO 2008				AÑO 2007			
	Expor.	Impor.	Saldo	Cober.	Expor.	Impor.	Saldo	Cober.
ENERO	160,78	116,69	44,09	137,78	190,36	113,56	76,80	167,63
FEBRERO	203,11	124,23	78,88	163,50	215,58	80,18	135,40	268,87
MARZO	153,61	161,34	-7,73	95,21	227,63	104,59	123,04	217,64
ABRIL	188,40	133,29	55,11	141,35	251,39	144,28	107,11	174,24
MAYO	187,55	119,88	67,67	156,45	226,50	130,71	95,79	173,28
JUNIO	177,71	175,26	2,45	101,40	213,07	129,75	83,32	164,22
JULIO	-	-	-	-	224,51	124,59	99,92	180,20
AGOSTO	-	-	-	-	176,16	99,20	76,96	177,58
SEPTIEMBRE	-	-	-	-	165,71	120,05	45,66	138,03
OCTUBRE	-	-	-	-	212,50	133,58	78,92	159,08
NOVIEMBRE	-	-	-	-	194,12	114,44	79,68	169,63
DICIEMBRE	-	-	-	-	195,03	84,56	110,47	230,64
TOTAL	1.071,16	830,69	240,47	128,95	2.492,56	1.379,49	1.113,07	180,69

Fuente: ICEX

BALANZA COMERCIAL DE ASTURIAS (en millones de euros)								
MESES	AÑO 2008				AÑO 2007			
	Expor.	Impor.	Saldo	Cober.	Expor.	Impor.	Saldo	Cober.
ENERO	250,57	382,88	-132,31	65,44	281,66	440,90	-159,24	63,88
FEBRERO	280,69	386,23	-105,54	72,67	288,13	242,25	45,88	118,94
MARZO	236,52	411,37	-174,85	57,50	312,93	327,46	-14,53	95,56
ABRIL	282,02	434,52	-152,50	64,90	322,23	367,16	-44,93	87,76
MAYO	268,91	344,31	-75,40	78,10	308,88	404,17	-95,29	76,42
JUNIO	266,66	392,47	-125,81	67,94	299,14	386,02	-86,88	77,49
JULIO	-	-	-	-	334,57	395,65	-61,08	84,56
AGOSTO	-	-	-	-	269,49	368,90	-99,41	73,05
SEPTIEMBRE	-	-	-	-	247,46	410,76	-163,30	60,24
OCTUBRE	-	-	-	-	320,85	414,40	-93,55	77,43
NOVIEMBRE	-	-	-	-	294,79	442,52	-147,73	66,62
DICIEMBRE	-	-	-	-	287,00	300,49	-13,49	95,51
TOTAL	1.585,37	2.351,78	-766,41	67,41	3.567,13	4.500,68	-933,55	79,26

Fuente: ICEX

RANKING DE PRODUCTOS EXPORTADOS DESDE ASTURIAS (II T 2008)		
1	Fundición, hierro y acero	321,50
2	Cinc y manufacturas de cinc	225,02
3	Reactores nucleares, calderas, máquinas, aparatos y artefactos mecánicos, partes de estas máquinas o aparatos	125,93
4	Vehículos automóviles, tractores, ciclos y demás vehículos terrestres, sus partes y accesorios	112,03
5	Manufacturas de fundición, de hierro o de acero	93,24
6	Combustibles minerales, aceites minerales, materiales bituminosos, ceras minerales	89,46
7	Cobre y manufacturas de cobre	67,79
8	Pastas de madera o de otras materias fibrosas celulósicas	67,71
9	Aluminio y manufacturas de aluminio	40,91
10	Leche y productos lácteos; huevos de ave;...	40,28
	SUBTOTAL	1.183,87
	TOTAL	1.585,37

Fuente: ICEX

SINIESTRALIDAD LABORAL

El Sector Metal registró en Asturias 2.066 accidentes en Jornada de trabajo con baja en el primer semestre del año 2008, lo que supone en términos absolutos 188 accidentes más

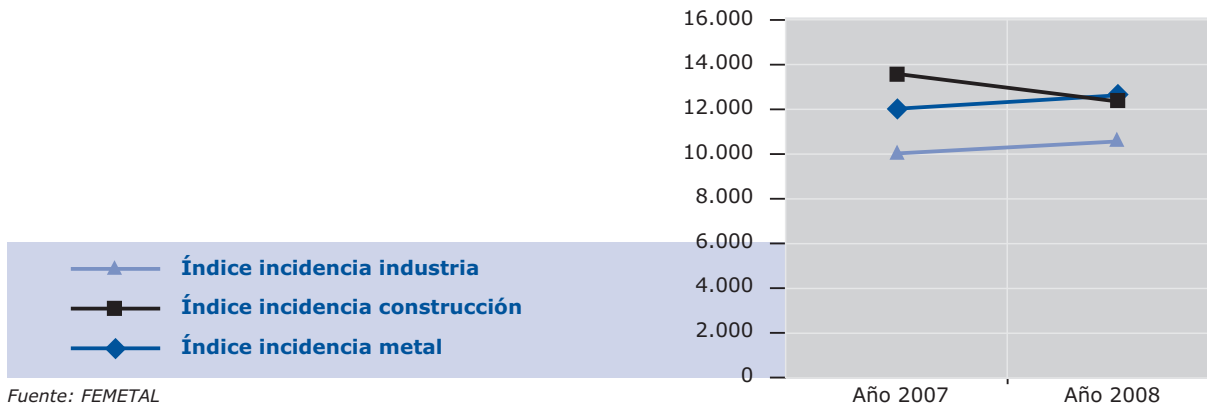
que el año anterior. Asimismo, **el índice de incidencia aumentó** en el primer semestre del año 2008 respecto al mismo periodo de 2007 **un 2,41%**.

Accidentes en jornada de trabajo con BAJA en el Sector Metal	TOTAL		LEVES		GRAVES		MORTALES	
	E - Jun. 2007	E - Jun. 2008	E - Jun. 2007	E - Jun. 2008	E - Jun. 2007	E - Jun. 2008	E - Jun. 2007	E - Jun. 2008
CNAE 27-35 (Sector Metal)	1.878	2.066	1.865	2.046	11	19	2	1

Fuente: Elaboración propia a partir de datos facilitados por el Instituto Asturiano de Prevención de Riesgos Laborales

CNAE	ÍNDICE DE INCIDENCIA (Nº accidentes por 100.000 trabajadores*)	
	I T/07	I T/08
27	11.238,05	10.952,15
28	14.025,17	15.342,74
29	8.103,21	7.820,51
30	51.724,14	0,00
31	12.707,18	10.786,29
32	12.500	24.489,80
33	1.204,82	2.985,07
34	5.958,29	4.545,45
35	20.543,81	28.776,98
CNAE 27-35	11.961,40	12.249,86
	2,41 %	

* Índice de Incidencia = $\frac{n^{\circ} \text{ accidentes}}{n^{\circ} \text{ trabajadores Sector}} \times 100.000 \text{ trabajadores}$



Fuente: FEMETAL

ÍNDICE DE PRECIOS AL CONSUMO (IPC)

IPC 2008		
MESES	TASA DE VARIACIÓN ACUMULADA	TASA DE VARIACIÓN INTERANUAL
ENERO	-0,6	4,3
FEBRERO	-0,5	4,4
MARZO	0,4	4,5
ABRIL	1,5	4,2
MAYO	2,2	4,6
JUNIO	2,8	5,0
JULIO	2,3	5,3
AGOSTO	2,1	4,9

IPC 2008
(TASA DE VARIACIÓN PREVISTA)
2,0

PRECIOS DE REFERENCIA DE PRODUCTOS DE ACERO*

Índices base Marzo 2004=100	PRODUCTOS SIDERÚRGICOS PLANOS			PRODUCTOS SIDERÚRGICOS LARGOS		
	Laminados en caliente	Laminados en frío	Galvanizados	Perfiles estructurales	Perfiles comerciales	Redondos corrugados
ENERO 2007	104,20	101,70	112,00	177,51	193,73	102,36
FEBRERO 2007	108,13	104,92	119,79	181,06	201,48	111,57
MARZO 2007	108,13	104,92	119,79	182,87	215,58	127,19
ABRIL 2007	111,00	108,00	121,00	182,87	230,67	133,55
MAYO 2007	111,00	108,00	121,00	188,36	230,67	129,54
JUNIO 2007	113,92	110,16	123,00	188,36	223,75	121,77
JULIO 2007	113,92	107,95	120,54	184,59	219,28	113,24
AGOSTO 2007	111,64	107,95	120,54	184,59	214,89	109,85
SEPTIEMBRE 2007	102,91	100,16	114,15	180,90	210,59	110,94
OCTUBRE 2007	102,91	100,16	114,15	177,28	206,38	106,51
NOVIEMBRE 2007	100,85	98,15	110,72	173,74	202,25	97,99
DICIEMBRE 2007	100,85	98,15	110,72	173,74	198,21	102,89
ENERO 2008	104,50	98,15	110,72	180,69	229,92	121,40
FEBRERO 2008	119,42	116,26	125,19	195,14	241,42	128,69
MARZO 2008	119,42	116,26	125,19	216,61	277,63	141,56
ABRIL 2008	124,39	120,84	129,55	249,10	310,95	158,54
MAYO 2008	126,00	122,36	130,89	256,57	351,37	170,44
JUNIO 2008	126,00	122,36	130,89	261,70	358,40	194,30

* Estos datos deben tomarse como un índice de referencia, en ningún caso como referencia firme de precios.

Fuente: TRANSID, UAHE

ÍNDICE DE PRECIOS INDUSTRIALES

MESES	Variación porcentual sobre el mismo mes del año anterior				
	GENERAL	BIENES DE CONSUMO	BIENES DE EQUIPO	BIENES INTERMEDIOS	ENERGÍA
AÑO 2007					
MAYO	2,4	2,0	3,3	6,0	-2,8
JUNIO	2,6	1,8	3,1	5,8	-1,4
JULIO	2,3	1,9	3,1	5,6	-2,6
AGOSTO	2,3	2,4	3,1	5,4	-2,9
SEPTIEMBRE	3,4	3,2	3,2	5,4	0,8
OCTUBRE	4,7	4,2	3,2	5,3	6,1
NOVIEMBRE	5,4	4,4	3,1	5,2	9,8
DICIEMBRE	5,9	4,8	2,9	4,9	11,6
AÑO 2008					
ENERO	6,6	5,4	2,8	5,9	13,3
FEBRERO	6,6	5,4	2,5	6,0	13,3
MARZO	6,9	5,5	2,3	6,3	14,6
ABRIL	7,2	5,3	2,3	6,0	16,5
MAYO	7,9	5,3	2,0	5,9	21,2
JUNIO	9,0	5,4	2,1	6,3	25,5
JULIO	10,2	5,2	2,3	7,3	30,3

Fuente: INE

EVOLUCIÓN DEL MERCADO DE PRODUCTOS DE ACERO

Productos Siderúrgicos Planos

Según la última información facilitada por la Asociación Española de Transformadores de Productos Planos Siderúrgicos (TRANSID), continúa el bajo consumo y los precios altos de reposición. Esta segunda razón ha movido a las líneas a no vender si no representa una subida.

Productos Siderúrgicos Largos

Según informa la Unión de Almacenistas de Hierros de España (UAHE), la situación de precios en subida constante continúa, sin límites previsibles. La ley de la oferta y la demanda afectando a los precios se contradice en España pero en sentido global se cumple, ya que la demanda exterior es fuerte y afecta a todo el recorrido de la fabricación con subidas de sus componentes (mineral, transporte, electricidad, intereses, etc.).

EVOLUCIÓN DE LOS PRECIOS MÍNIMOS DE VENTAS (Índice base Marzo 2004 = 100)	AÑO 2008						
	ENERO	FEBRERO	MARZO	ABRIL	MAYO	JUNIO	TENDENCIA MAYO
PLANOS							
Laminados en caliente	104,50	119,42	119,42	124,39	126,00	126,00	Alza
Laminados en frío	98,15	116,26	116,26	120,84	122,36	122,36	Alza
Galvanizados	110,72	125,19	125,19	129,55	130,89	130,89	Alza
LARGOS							
Perfiles estructurales	180,69	216,61	216,61	249,10	256,57	261,70	Alza
Perfiles comerciales	229,92	277,63	277,63	310,95	351,37	358,40	Alza
Perfiles corrugados	121,40	141,56	141,56	158,54	170,44	194,30	Alza

Fuente: TRANSID, UAHE, CONFEMETAL

EL METAL DE ASTURIAS EN CIFRAS

APORTACIÓN AL PIB ASTURIANO

9,6%

EMPRESAS	TOTAL	Sin asalariados	1-5 empleados	Más de 5 empleados
Nº Empresas Metal	1.455	437	511	507
Nº Empresas Industria	4.382			
Nº Empresas Todos los Sectores	72.276			
Porcentaje Empresas Metal/Industria	33,00%			
Porcentaje Empresas Metal/Todos Sectores	2,00%			

EMPLEO

Población ocupada Metal (CNAE 27-35)	30.000
Población ocupada Industria	68.000
Población ocupada Todos los Sectores	455.300
Porcentaje población ocupada Metal/Industria	44%
Porcentaje población ocupada Metal/Todos los Sectores	6%

DATOS ESTIMADOS POR FEMETAL

(Población ocupada en el Sector Metal en otras ramas de actividad no incluidas en los CNAE 27-35)

Montajes	4.000
Tendidos eléctricos	600
Instalaciones eléctricas y telecomunicaciones	8.000
Fontanería, calefacción, saneamiento y climatización	6.000
Almacenes de hierros	200
Recuperación de chatarra	150
Población ocupada Metal	48.950

FACTURACIÓN

Metal	8.139 millones de euros
--------------	--------------------------------

COMERCIO EXTERIOR

Exportaciones Metal (Enero - Junio 2008)	1.071,16 millones de euros
Exportaciones Todos los Sectores (Enero - Junio 2008)	1.585,37 millones de euros
Porcentaje exportaciones Metal / Todos los Sectores	67,6%

PARQUE DE MAQUINARIA

Inversión en Maquinaria empresas Metal	244,00 millones de euros
(80% del Parque de Maquinaria del total de la Industria Asturiana)	

Fuente: FEMETAL

Este informe ha sido realizado por FEMETAL con la colaboración de las empresas asociadas y con el asesoramiento del Departamento de Economía Aplicada de la Universidad de Oviedo.

FEMETAL

FEDERACIÓN DE EMPRESARIOS DEL
METAL Y AFINES DEL
PRINCIPADO DE ASTURIAS

Marqués de San Esteban, 1 - 7º
33206 Gijón - Asturias
Tel. 985 356 546
Fax 985 353 292
E-mail femetal@femetal.es
Web www.femetal.es



ISO 9001:2000

