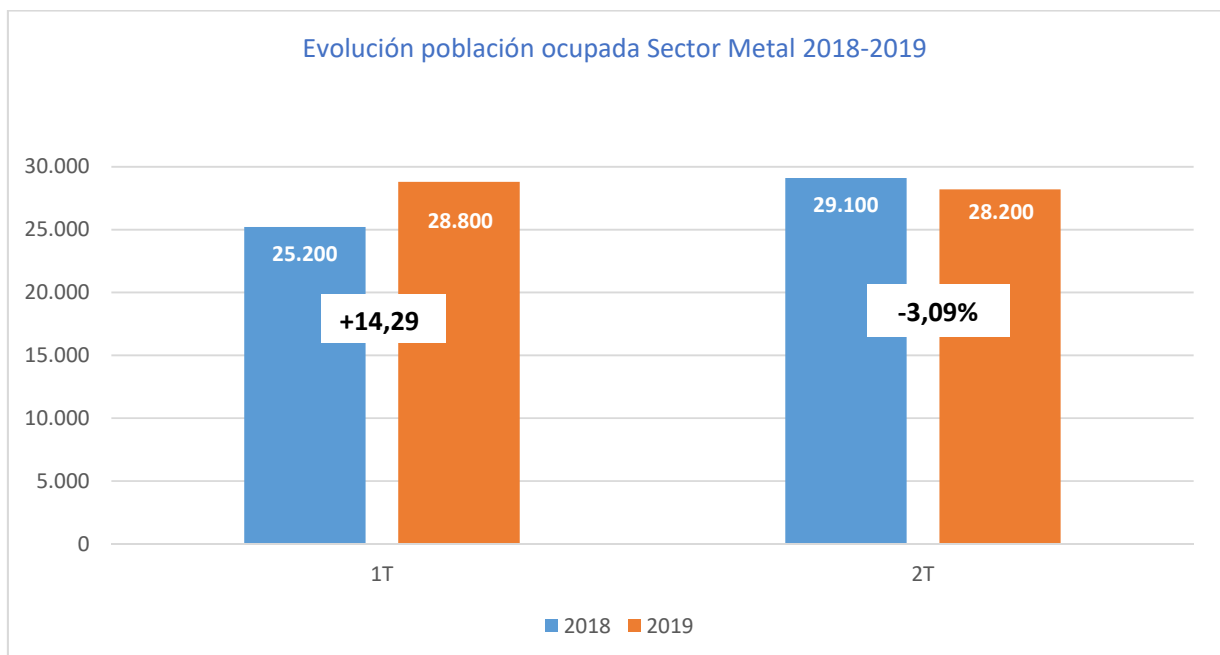
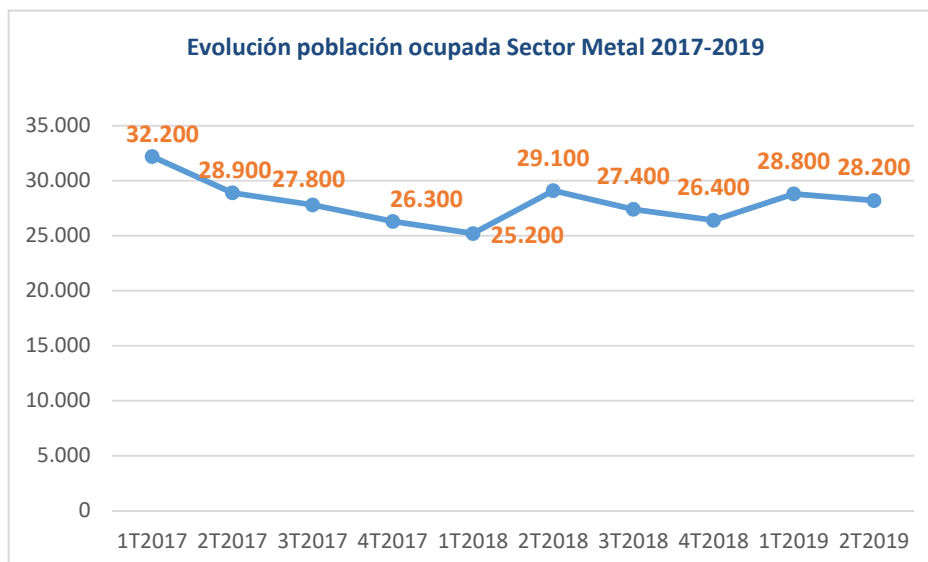
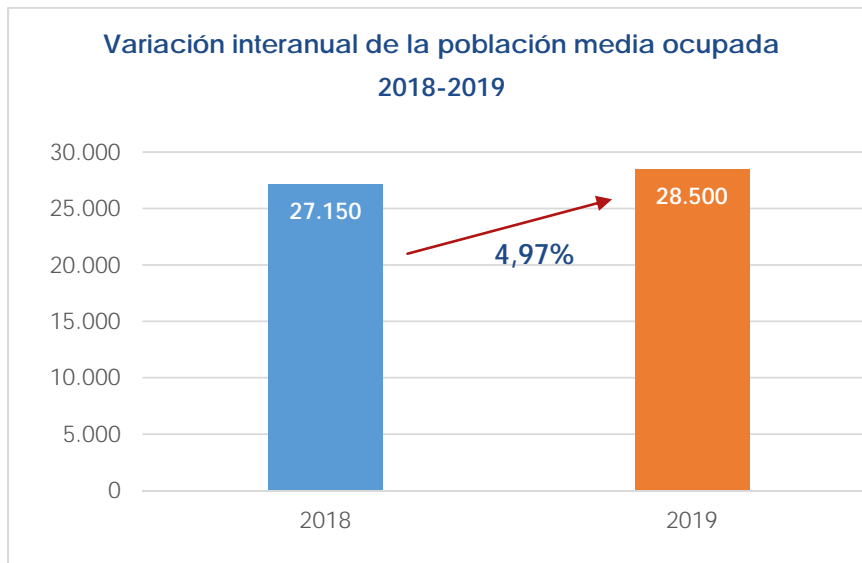


Empleo Sector Metal de Asturias Segundo trimestre de 2019

Fuente: INE. Encuesta de Población Activa (EPA).

- ✓ El número de ocupados en el Sector Metal de Asturias **disminuyó un 3,09%** respecto al **segundo trimestre** del año anterior, situándose en 28.200 trabajadores.
- ✓ No obstante, si consideramos la media de población ocupada en el Sector en los dos primeros trimestres de 2019, 28.500 trabajadores, se produce un aumento de la ocupación media respecto al primer semestre de 2018 del 4,97%.





Todos los sectores

- ✓ A nivel nacional, el número de ocupados en el segundo trimestre **se incrementa un 2,38%** respecto al mismo trimestre del año anterior. Aumenta la ocupación en Servicios, en la Industria y en la Construcción. Por el contrario, disminuye en Agricultura.
- ✓ En cambio en Asturias, **el número de ocupados disminuye un -2,53%** en terminos interanuales. En todas las comunidades autónomas aumenta la ocupación excepto en Asturias, Ceuta y Melilla.