



FEDERACIÓN DE EMPRESARIOS DEL METAL Y AFINES
DEL PRINCIPADO DE ASTURIAS

Evolución de las Principales Magnitudes del
Sector Metal Asturias

2009-2017

ÍNDICE

- Evolución principales magnitudes
 - *Cifra de negocios*
 - *VAB*
 - *Ocupados*
 - *Sueldos y salarios*
 - *Salario medio trabajador*

EVOLUCIÓN DE LAS PRINCIPALES MAGNITUDES

(Fuente: SADEI a partir de la Encuesta Industrial de Empresas del INE)

DATOS AGREGADOS SECTOR METAL ASTURIAS (CNAE 24-30 y 33)

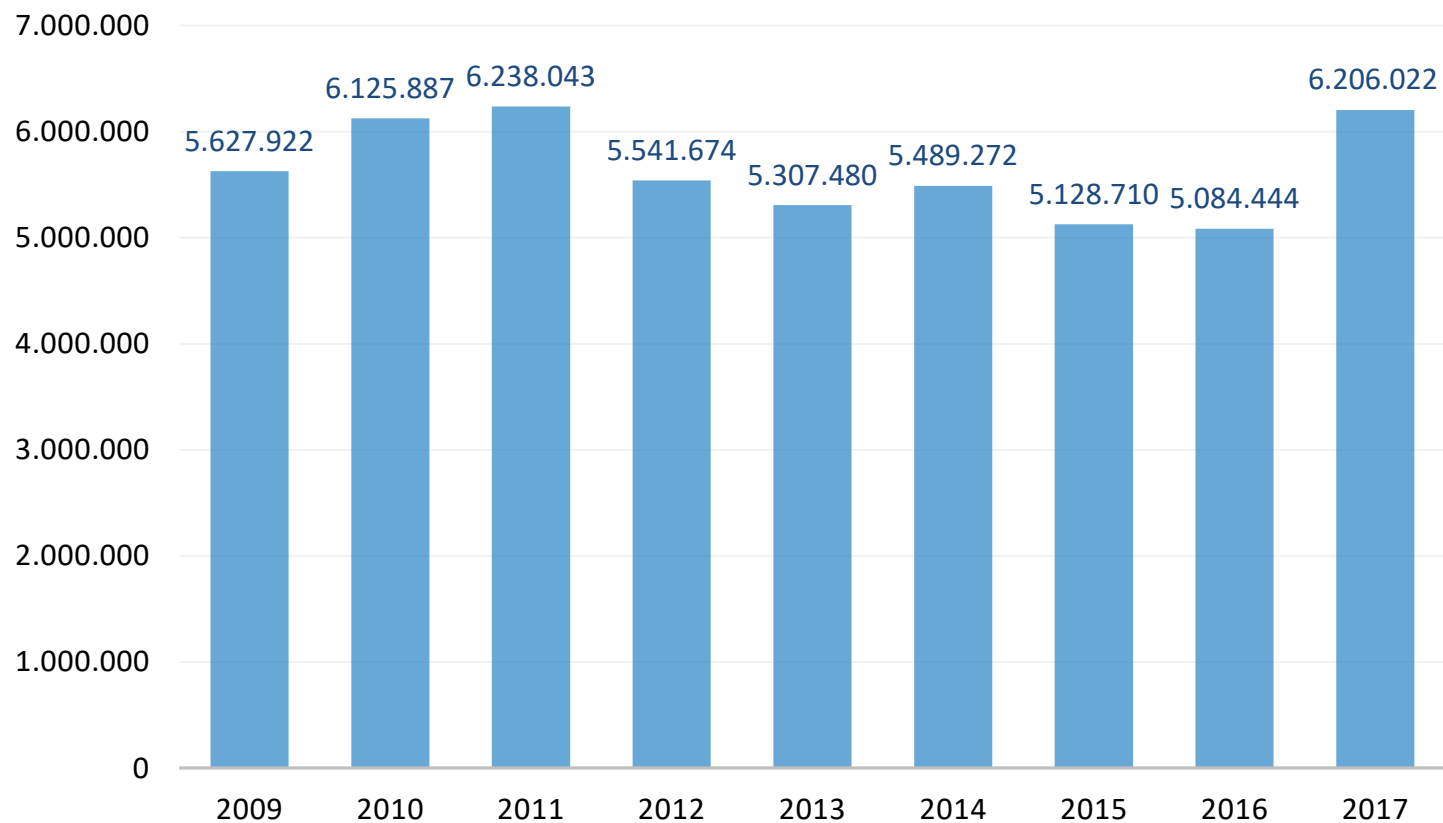
	2009	2010	2011	2012	2013	2014	2015	2016	2017
Cifra de negocios (miles de €)	5.627.922	6.125.887	6.238.043	5.541.674	5.307.480	5.489.272	5.128.710	5.084.444	6.206.022
<i>Variación relativa periodo</i>	10,27%								
<i>CAGR*</i>	1,23%								
VAB (miles de €)	1.279.372	1.596.777	1.157.239	1.023.827	983.675	823.860	1.348.349	1.373.497	1.430.050
<i>Variación relativa periodo</i>	11,78%								
<i>CAGR*</i>	1,40%								
Ocupados	27.340	26.911	26.804	24.713	23.298	24.696	23.895	25.188	25.987
<i>Variación relativa periodo</i>	-4,95%								
<i>CAGR*</i>	-0,63%								
Sueldos y Salarios (miles de €)	789.928	838.319	845.638	801.240	765.862	791.743	798.734	821.829	853.371
<i>Variación relativa periodo</i>	8,03%								
<i>CAGR*</i>	0,97%								
Salario medio trabajador (miles de €)	28,89	31,15	31,55	32,42	32,87	32,06	33,43	32,63	32,84
<i>Variación relativa periodo</i>	13,66%								
<i>CAGR*</i>	1,61%								

Fuente: SADEI a partir de la Encuesta Industrial de Empresas del INE.

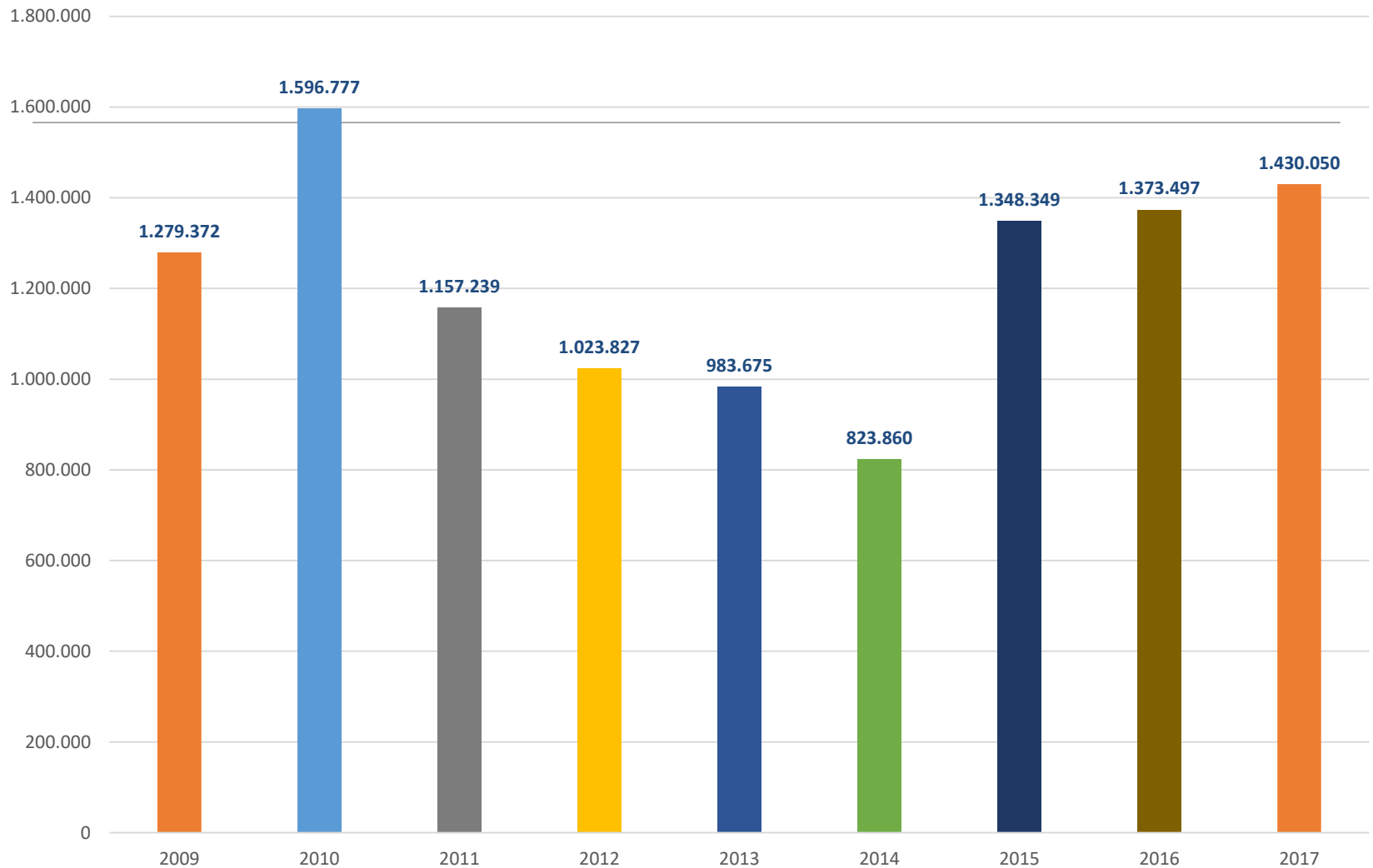
Actualización anual en el primer trimestre del año.

CAGR* (Compound Annual Growth Rate o Tasa anual compuesta de crecimiento)

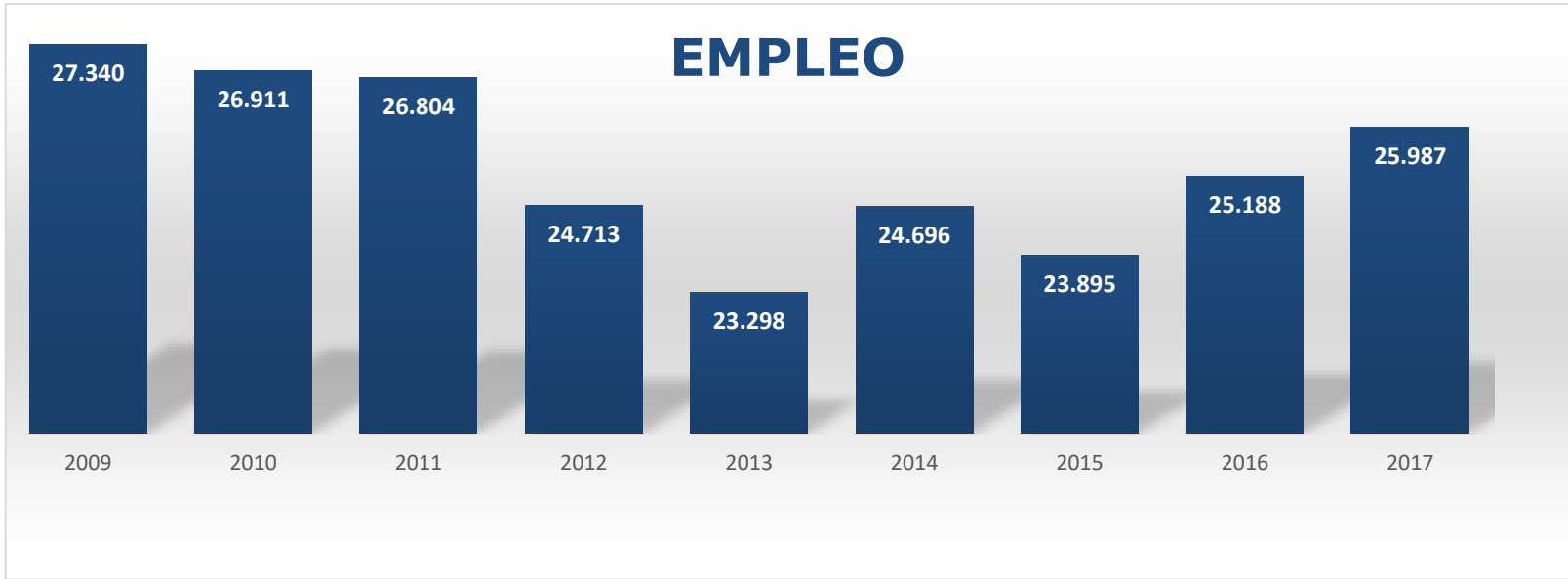
CIFRA DE NEGOCIOS (miles de €)



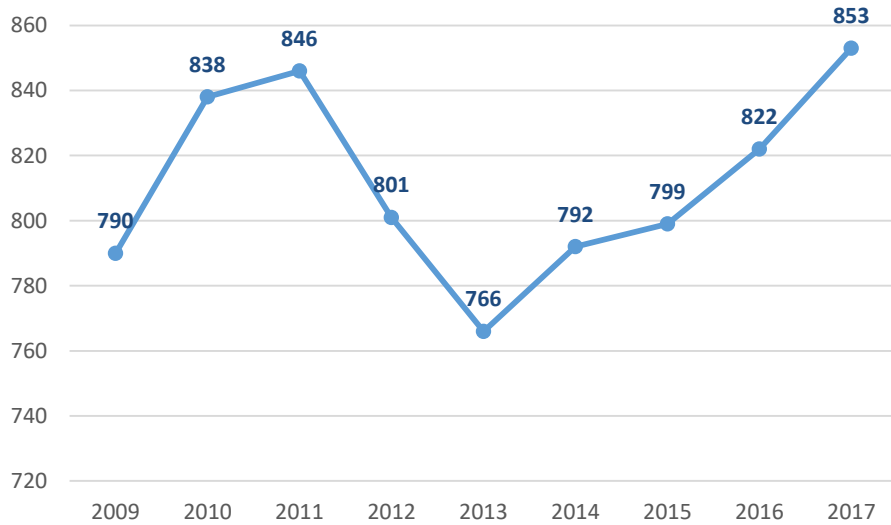
VAB a precios básicos (miles de €)



EMPLEO



SUELDOS Y SALARIOS (millones de €)



SALARIO MEDIO TRABAJADOR (MILES DE €)

