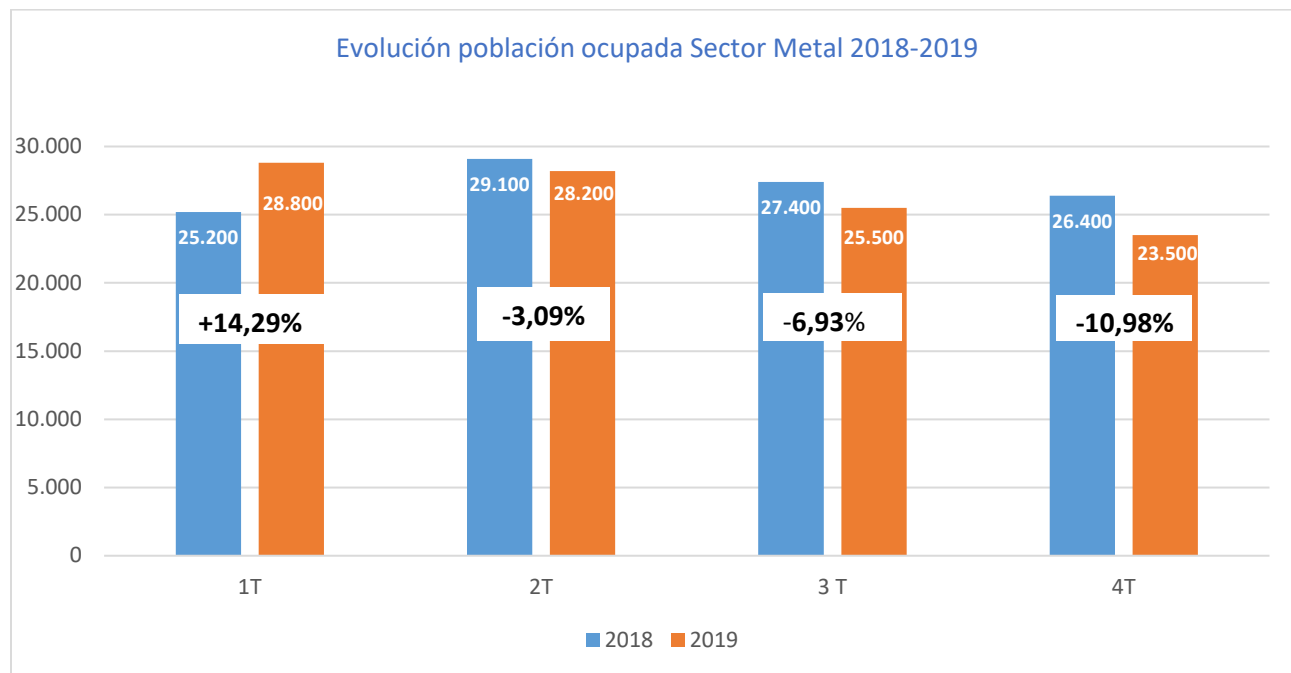
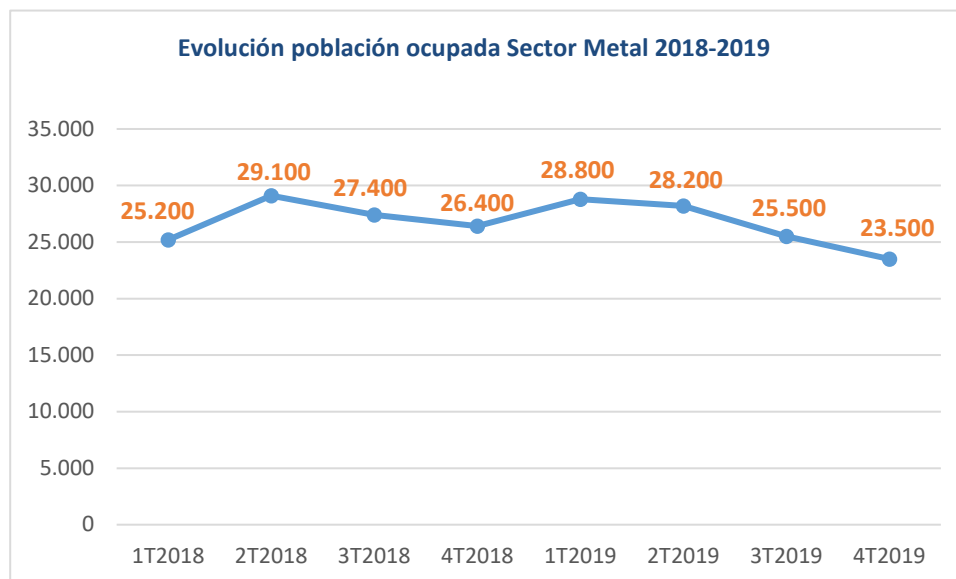
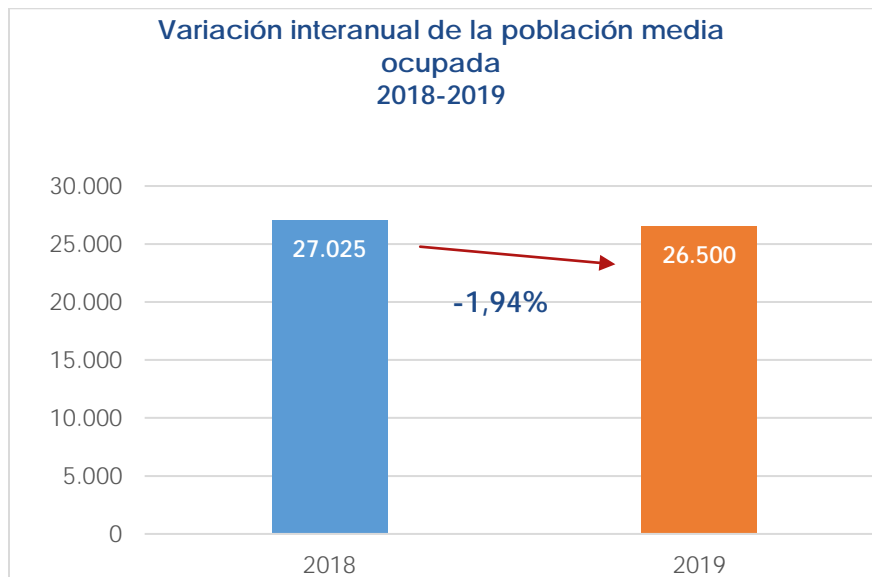


Empleo Sector Metal de Asturias Cuarto trimestre de 2019

Fuente: INE. Encuesta de Población Activa (EPA).

- ✓ El número de ocupados en el Sector Metal de Asturias **disminuyó un -10,98%** respecto al **cuarto trimestre** del año anterior, situándose en 23.500 trabajadores. La disminución se produce, **principalmente en la metalurgia**.
- ✓ No obstante, si consideramos la media de población ocupada en el Sector en el año 2019, 26.500 trabajadores, se produce **una disminución menor (-1,94%) de la ocupación respecto a la ocupación media del año 2018**.
- ✓ A nivel nacional, el número de ocupados en la Industria del Metal aumenta ligeramente, un 0,3%.





Todos los sectores

- ✓ A nivel nacional, el número de ocupados en el cuarto trimestre **se incrementa un 2,06%** respecto al mismo trimestre del año anterior. Aumenta la ocupación en Servicios, en la Industria y en la Construcción. Por el contrario, disminuye en Agricultura.
- ✓ En Asturias, **el número de ocupados aumenta moderadamente, un 0,35%** en terminos interanuales. Según la EPA caé el empleo en el Principado en la Agricultura y la Industria, mientras que aumenta en la Construcción y Servicios.