

## Avance Informe de Coyuntura Económica y Laboral Sector Metal de Asturias

### Primer Trimestre de 2022

- ✓ La producción industrial del Metal de Asturias, medida con el Indicador de Producción Industrial del Metal (IPIMET) elaborado por FEMETAL, **augmentó un 4,54%** en el primer trimestre de 2022 respecto al mismo trimestre del año anterior. Continúa la tendencia positiva iniciada en el primer trimestre del año 2021, si bien no en todas las ramas industriales del Metal.
- ✓ Las exportaciones de la Industria del Metal alcanzaron los **897,08 millones de euros en el primer trimestre de 2022**, lo que supone el **67% del valor total de las exportaciones asturianas** en este periodo. Las exportaciones del Metal anotaron un **aumento interanual en el año 2022 del 21,13%**.
- ✓ Según los resultados de la EPA (CNAE 24-30 y 33), el número de ocupados en la Industria del Metal **augmentó un 11,65%** respecto al primer trimestre del año anterior, situándose en 27.800 trabajadores. Continúa la senda de recuperación del empleo en el Sector iniciada en el segundo trimestre de 2021, tras sucesivas caídas interanuales a lo largo de todo el año 2020 y primer trimestre de 2021.

## Actividad Productiva

La producción industrial del Metal de Asturias, medida con el Indicador de Producción Industrial del Metal (IPIMET) elaborado por FEMETAL, **augmentó un 4,54%** en el primer trimestre de 2022 respecto al mismo trimestre del año anterior.

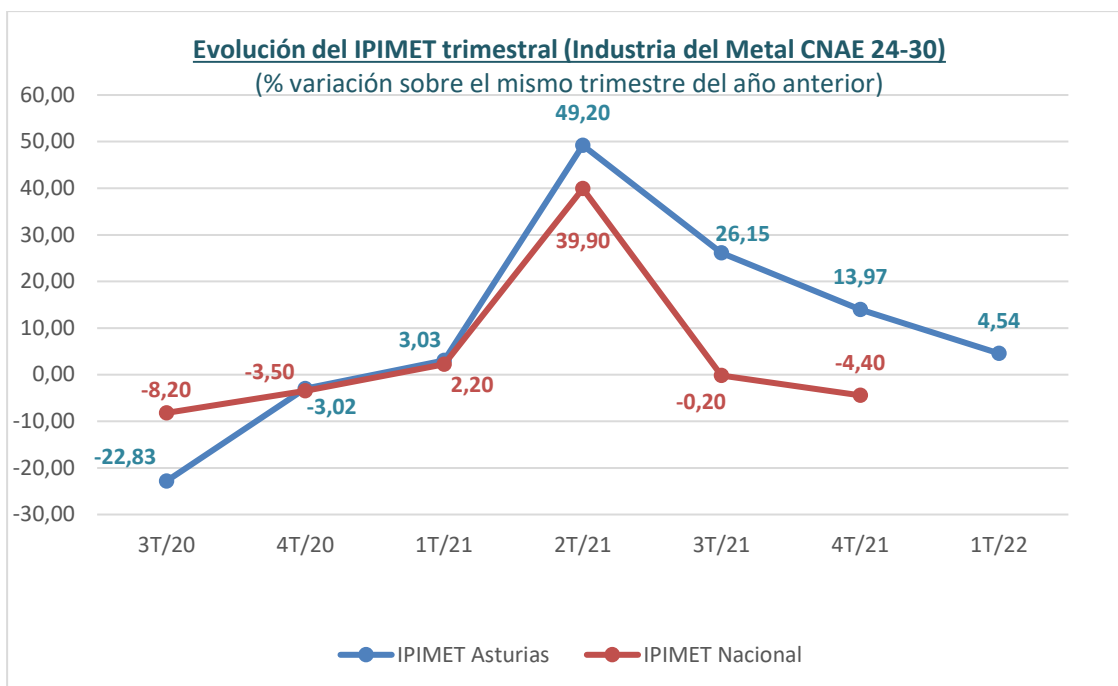
Continúa la tendencia positiva, iniciada en el primer trimestre del año 2021, si bien no en todas las ramas industriales de actividad del Metal.

De esta manera, presentó un comportamiento negativo la metalurgia; la fabricación de material y equipo eléctrico; y la fabricación de otro material de transporte (astilleros, ferroviario).

Sin embargo, la fabricación de bienes de equipo; y la de vehículos de motor y remolques (que había registrado un importante descenso de su actividad en 2021) contribuyen al resultado positivo de este primer trimestre.

Actividad productiva del Metal Asturias	Variación sobre el mismo periodo del año anterior (%)					
	2020	2021				2022
Ramas de actividad CNAE- 09, 24-30 y 33	Media 2020	Trim II	Trim III	Trim IV	Media 2021	Trim I
IPI 24.- Metalurgia, fabricación de productos de hierro, acero y ferroaleaciones.	-18,61	46,75	20,28	10,40	16,76	-7,29
IPI 25.- Fabricación de productos metálicos excepto maquinaria y equipo.	-23,39	67,90	42,15	30,78	37,05	29,67
IPI 27.- Fabricación de material y equipo eléctrico.	-13,72	43,58	40,43	29,96	35,70	-6,68
IPI 28.- Fabricación de maquinaria y equipo no clasificado en otra parte.	-10,23	39,27	42,45	11,91	20,29	31,95
IPI 29.- Fabricación de vehículos de motor, remolques y semirremolques.	-26,80	107,64	-28,61	-36,04	-12,63	11,09
IPI 30.- Fabricación de otro material de transporte.	5,99	24,01	7,45	-8,45	6,07	-4,21
Índice de Producción del Metal (IPIMET)	-17,03	49,20	26,15	13,97	21,35	<b>4,54</b>

**Fuente:** INE (Índices de Producción Industrial, base 2010) No se dispone de datos de las ramas 26 y 33



Fuente: FEMETAL

## Comercio Exterior

Las exportaciones de la Industria del Metal alcanzaron los **897,08 millones de euros en el primer trimestre de 2022**, lo que supone el **67% del valor total de las exportaciones asturianas** en este periodo.

Las exportaciones del Metal anotaron un **aumento interanual en el año 2022 del 21,13%**.

Balanza comercial Sector Metal de Asturias (en millones de euros)								
	Año 2022				Año 2021			
	Expor.	Impor.	Saldo	Cober.	Expor.	Impor.	Saldo	Cober.
Enero	297,35	77,06	220,28	385,84	194,50	68,75	125,75	282,89
Febrero	301,33	126,06	175,27	239,03	228,39	63,07	165,32	362,11
Marzo	298,40	100,46	197,94	297,03	317,73	79,75	237,98	398,40
Subtotal Ene-Mar	897,08	303,59	593,49	295,49	740,62	211,58	529,04	350,05
<b>TOTAL AÑO</b>	<b>897,08</b>	<b>303,59</b>	<b>593,49</b>	<b>295,49</b>	<b>3.635,69</b>	<b>981,24</b>	<b>2.654,45</b>	<b>370,52</b>

Fuente: ICEX (Datos según CNAE: 24-30)

Balanza comercial de Asturias (en millones de euros)								
	Año 2022				Año 2021			
	Expor.	Impor.	Saldo	Cober.	Expor.	Impor.	Saldo	Cober.
Subtotal Ene-Mar	1.338,20	1.562,47	-224,27	85,65	1.074,91	1.003,89	71,02	107,07
<b>TOTAL AÑO</b>	1.338,20	1.562,47	-224,27	85,65	5.187,15	4.641,67	545,47	111,75

Ranking de productos exportados desde Asturias				
CNAE	2022		2021	
	Ranking	Millones €	Ranking	Millones €
<b>Producción de plomo, zinc y estaño</b>	<b>1</b>	<b>318,81</b>	<b>1</b>	<b>235,90</b>
<b>Fabricación de productos básicos de hierro, acero y ferroaleaciones</b>	<b>2</b>	<b>290,08</b>	<b>2</b>	<b>235,67</b>
Extracción de otros minerales metálicos no férreos	3	53,59	5	39,94
<b>Fabricación de estructuras metálicas y sus componentes</b>	<b>4</b>	<b>51,37</b>	<b>3</b>	<b>56,75</b>
Actividades no clasificadas 4	5	43,06	6	29,90
Fabricación de pasta papelera	6	42,20	4	52,99
Preparación de leche y otros productos lácteos	7	38,10	8	23,12
<b>Producción de aluminio</b>	<b>8</b>	<b>37,73</b>	<b>7</b>	<b>28,46</b>
Fabricación de otros productos básicos de química orgánica	9	31,48	12	15,89
Fabricación de fertilizantes y compuestos nitrogenados	10	24,07	13	13,83

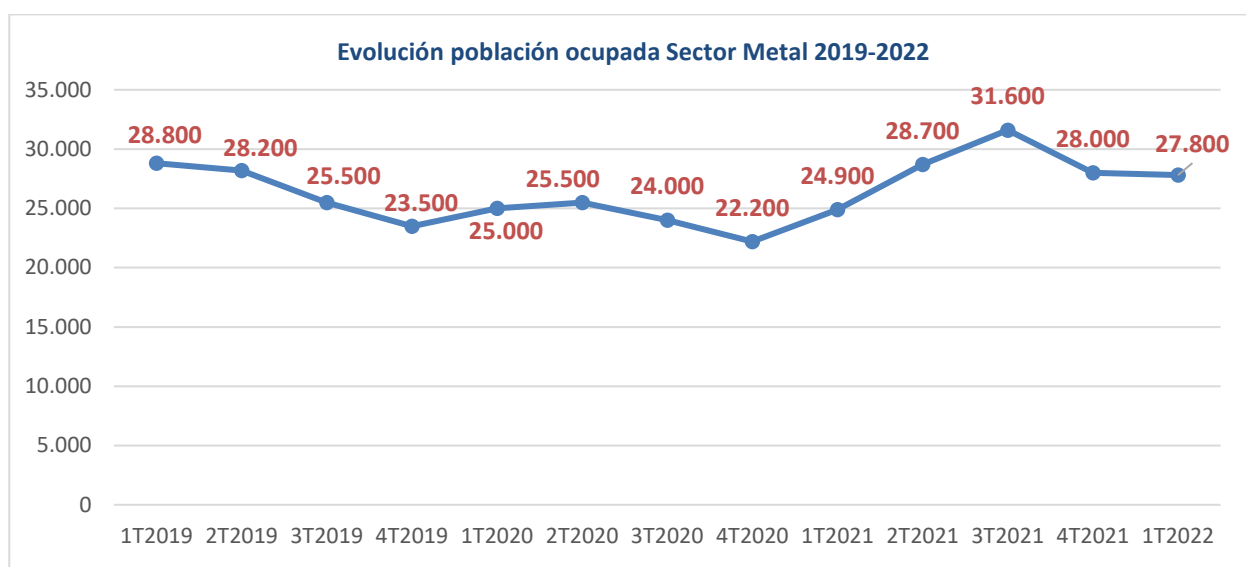
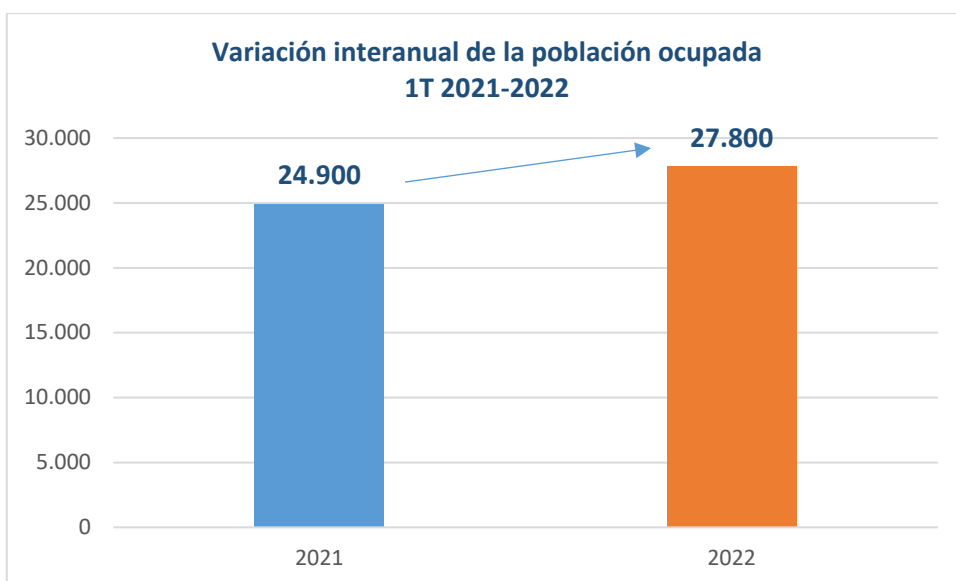
Ranking de países destino exportaciones Sector Metal desde Asturias					
2022			2021		
	PAIS	Millones de €		PAIS	Millones de €
1	Italia	145,95	1	Francia	99,60
2	Turquía	132,84	2	Italia	90,34
3	Francia	116,82	3	Turquía	70,34
4	Portugal	95,40	4	Portugal	58,04
5	Alemania	83,54	5	Alemania	53,85
6	Países Bajos	38,95	6	Bélgica	38,90
7	Estados Unidos	26,21	7	Países Bajos	34,92
8	Polonia	24,15	8	Polonia	23,26
9	Argentina	23,37	9	Egipto	18,97
10	Reino Unido	23,17	10	Estados Unidos	15,55

## Mercado Laboral

- ✓ Según los resultados de la EPA (CNAE 24-30 y 33), el número de ocupados en la Industria del Metal **aumentó un 11,65%** respecto al primer trimestre del año anterior, situándose en 27.800 trabajadores.
- ✓ Continúa la senda de recuperación del empleo en el Sector iniciada en el segundo trimestre de 2021, tras sucesivas caídas interanuales a lo largo de todo el año 2020 y primer trimestre de 2021.

✓ Industria del Metal Asturias (CNAE 24-30 y 33)	OCUPADOS		
	Número	Variación interanual	
		Absoluta	Relativa (%)
2021/Trimestre I	24.900	-100	-0,40%
2021/Trimestre II	28.700	3.200	12,55%
2021/Trimestre III	31.600	7.600	31,67%
2021/Trimestre IV	28.000	5.800	26,13%
<b>2022/Trimestre I</b>	<b>27.800</b>	<b>2.900</b>	<b>11,65%</b>

Fuente: EPA (Ocupados en la Industria del Metal de Asturias, Ramas CNAE-09, 24-30 y 33)



### Todos los sectores

- ✓ A nivel nacional, el número de ocupados en el primer trimestre **aumenta un 4,57%** respecto al mismo trimestre del año anterior. **Aumenta la ocupación en todos los sectores.**
- ✓ En Asturias, **el número de ocupados aumenta un 0,73%** en terminos interanuales. En el Principado cae el empleo en la construcción y aumenta en la industria, la agricultura y los servicios.