

Avance Informe de Coyuntura Económica y Laboral Sector Metal de Asturias

Segundo Trimestre de 2023

- ✓ La producción industrial del Metal de Asturias, medida con el Indicador de Producción Industrial del Metal (IPIMET) elaborado por FEMETAL, **disminuyó un -6,00%** respecto al mismo trimestre del año anterior. Tras el aumento de actividad registrado en el primer trimestre, **vuelve a disminuir la actividad productiva en la industria del Metal**, que había **registrado consecutivas disminuciones en el tercer y cuarto trimestre de 2022**.
- ✓ Asimismo, según los resultados de la EPA (CNAE 24-30 y 33), el número de ocupados en la Industria del Metal **disminuyó un -22,00%** respecto al segundo trimestre del año anterior, situándose en **23.400 trabajadores**. La disminución se produce, principalmente, en la **metalurgia** (CNAE 24) y en la rama de **fabricación de productos metálicos**, que han registrado disminuciones interanuales de actividad productiva en el segundo trimestre del año.
- ✓ Las exportaciones de la Industria del Metal alcanzaron los **1.946,75 millones de euros en el primer semestre de 2023**, lo que supone el 58,61% del valor total de las exportaciones asturianas en este periodo. Anotan, no obstante, una **disminución interanual en el primer semestre de 2023 del -6,58%**, debido principalmente al descenso de las exportaciones en la metalurgia.

Actividad Productiva

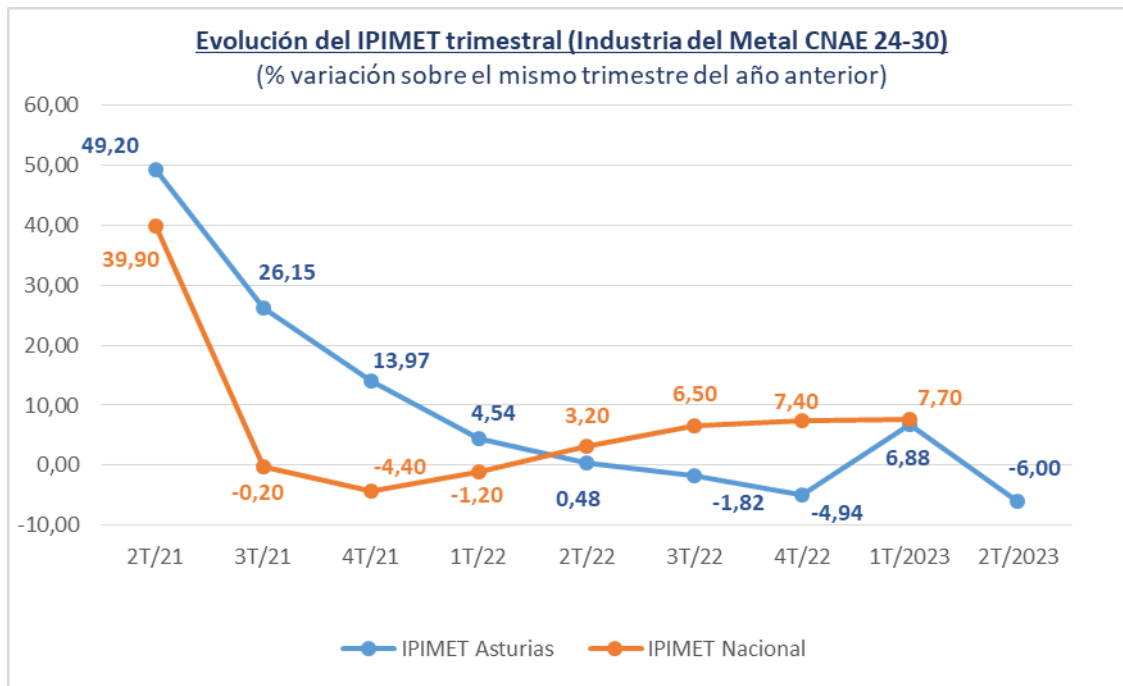
La producción industrial del Metal de Asturias, medida con el Indicador de Producción Industrial del Metal (IPIMET) elaborado por FEMETAL, **disminuyó un -6,00%** en el segundo trimestre de 2023 respecto al mismo trimestre del año anterior.

Tras el aumento de actividad registrado en el primer trimestre, **vuelve a disminuir la actividad productiva en la Industria del Metal, que había registrado consecutivas disminuciones en el tercer y cuarto trimestre de 2022**, lo que supuso que la **media de producción industrial en el metal en el año 2022 disminuyó aunque de forma moderada (-0,52%)**.

A este resultado negativo de la actividad en la Industria del Metal en el segundo trimestre de 2023 contribuye en gran medida la **metalurgia**, rama con mayor peso en número de trabajadores de la Industria del Metal, que tras aumentar moderadamente en el primer trimestre, vuelve a sufrir un descenso del -8,48%. Asimismo, disminuye la producción de la **fabricación de material y equipo eléctrico**; y la rama de **fabricación de productos metálicos** (rama con mayor peso en cuanto a número de empresas de la industria del Metal asturiano y que concentra un tercio del empleo en el sector) que había cerrado 2022 con un incremento medio del 20%, y disminuye ahora un -12,61%.

Actividad productiva del Metal Asturias	Variación sobre el mismo periodo del año anterior (%)					
	2022			2023		
Ramas de actividad CNAE-09, 24-30 y 33	Trim III	Trim IV	Media 2022	Trim I	Trim II	Media 2023
IPI 24.- Metalurgia, fabricación de productos de hierro, acero y ferroaleaciones.	-8,84	-22,53	-8,88	1,35	-8,48	-3,64
IPI 25.- Fabricación de productos metálicos excepto maquinaria y equipo.	12,03	16,27	20,65	11,58	-12,61	-1,84
IPI 27.- Fabricación de material y equipo eléctrico.	7,75	-23,28	7,56	6,14	-14,51	-5,21
IPI 28.- Fabricación de maquinaria y equipo no clasificado en otra parte.	-3,83	44,01	3,09	42,18	41,19	41,68
IPI 29.- Fabricación de vehículos de motor, remolques y semirremolques.	6,54	44,39	5,33	-2,97	15,68	5,88
IPI 30.- Fabricación de otro material de transporte.	-17,70	-1,55	-10,93	-7,73	-3,44	-5,57
Índice de Producción del Metal (IPIMET)	-1,82	-4,94	-0,52	6,88	-6,00	0,14

Fuente: INE (Índices de Producción Industrial, base 2010) No se dispone de datos de las ramas 26 y 33



Fuente: FEMETAL

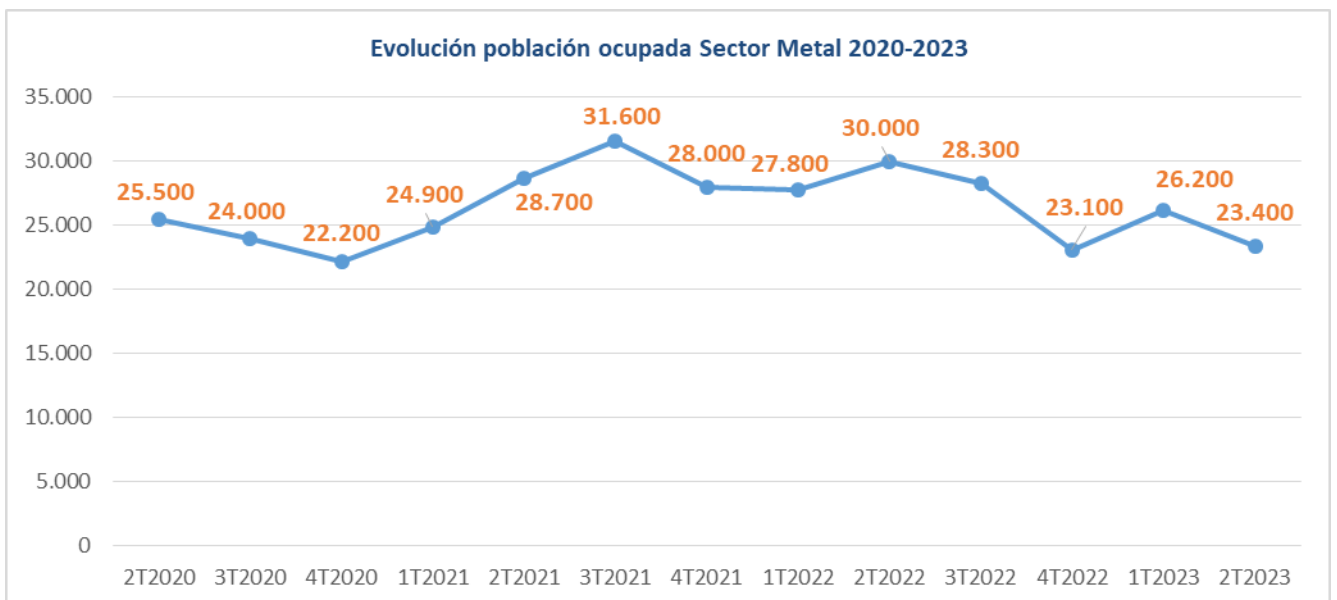
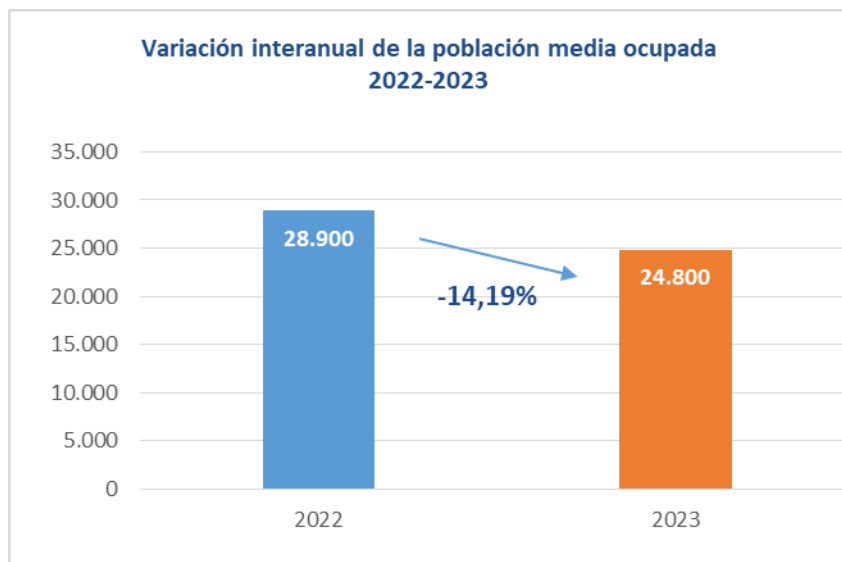
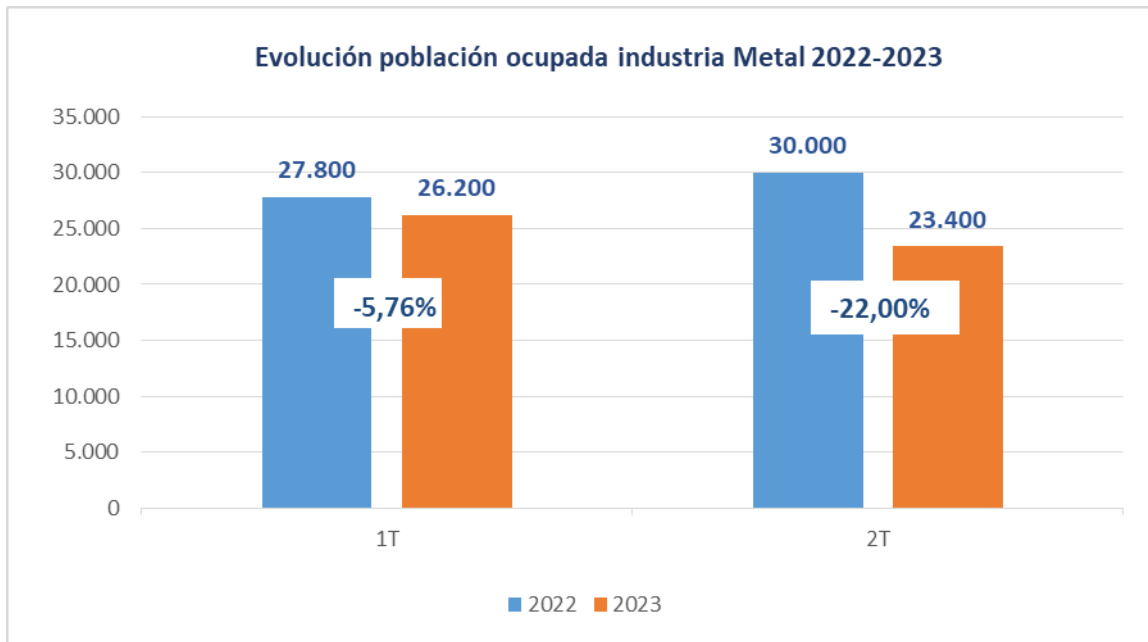
Mercado Laboral

Según los resultados de la EPA (CNAE 24-30 y 33), el número de ocupados en la Industria del Metal disminuyó un -22,00% respecto al segundo trimestre del año anterior, situándose en **23.400 trabajadores**.

La disminución se produce, principalmente, en la **metalurgia** (CNAE 24) y en la rama de **fabricación de productos metálicos** (CNAE 25), ramas con mayor peso en cuanto a número de trabajadores y empresas en la Industria del metal asturiana, y que han registrado ambas disminuciones interanuales de actividad productiva en el segundo trimestre del año.

Industria del Metal Asturias (CNAE 24-30 y 33)	OCUPADOS		
	Número	Variación interanual	
		Absoluta	Relativa (%)
2022/Trimestre II	30.000	1.300	4,53
2022/Trimestre III	28.300	-3.300	-10,44
2022/Trimestre IV	23.100	-4.900	-17,50
2023/Trimestre I	26.200	-1.600	-5,76
2023/Trimestre II	23.400	-6.600	-22,00

Fuente: EPA (Ocupados en la Industria del Metal de Asturias, Ramas CNAE-09, 24-30 y 33)



Comercio Exterior

Las exportaciones de la Industria del Metal alcanzaron los **1.946,75 millones de euros en el primer semestre de 2023**, lo que supone el 58,61% del valor total de las exportaciones asturianas en este periodo.

Las exportaciones del Metal anotaron una **disminución interanual en el primer semestre de 2023 del -6,58%**, debido principalmente al descenso de las exportaciones en la metalurgia.

Balanza comercial Sector Metal de Asturias								
(en millones de euros)								
	Año 2023				Año 2022			
	Expor.	Impor.	Saldo	Cober.	Expor.	Impor.	Saldo	Cober.
Enero	288,03	100,91	187,12	285,43	297,35	77,06	220,28	385,88
Febrero	353,42	113,60	239,83	311,12	301,33	126,06	175,27	239,03
Marzo	340,48	131,89	208,58	258,14	298,40	100,47	197,94	297,01
Abril	309,93	107,14	202,79	289,28	344,73	86,97	257,75	396,36
Mayo	310,65	116,83	193,81	265,89	416,60	107,22	309,37	388,53
Junio	344,24	134,18	210,06	256,55	425,56	93,31	332,25	456,07
Subtotal ene-jun	1.946,75	704,55	1.242,20	276,31	2.083,96	591,09	1.492,87	352,56
TOTAL AÑO	1.946,75	704,55	1.242,20	276,31	3.753,90	1.267,79	2.486,11	296,10

Fuente: ICEX (Datos según CNAE: 24-30)

Balanza comercial de Asturias (en millones de euros)								
	Año 2023				Año 2022			
	Expor.	Impor.	Saldo	Cober.	Expor.	Impor.	Saldo	Cober.
Subtotal Ene-Jun	3.321,64	3.077,70	243,94	107,93	3.155,24	3.393,91	-238,67	92,97
TOTAL AÑO	3.321,64	3.077,70	243,94	107,93	6.177,19	6.856,14	-678,95	90,10

Ranking de productos exportados desde Asturias				
	Ene-jun 2023		Ene-jun 2022	
	Ranking	Millones €	Ranking	Millones €
Producción de plomo, zinc y estaño	1	577,11	2	638,99
Fabricación de productos básicos de hierro, acero y ferroaleaciones	2	517,04	1	700,78
Extracción de antracita y hulla	3	401,02	13	43,62
Fabricación de estructuras metálicas y sus componentes	4	232,48	3	125,85
Fabricación de pasta papelera	5	139,67	6	101,52
Actividades no clasificadas	6	136,96	5	103,98
Extracción de otros minerales metálicos no férreos	7	114,84	11	83,27
Construcción de barcos y estructuras flotantes	8	95,26	4	120,69
Producción de aluminio	9	74,84	9	88,61
Preparación de leche y otros productos lácteos	10	64,64	8	89,77

Ranking de países destino exportaciones Sector Metal desde Asturias					
Ene-jun 2023			Ene-jun 2022		
	PAIS	Millones de €		PAIS	Millones de €
1	Francia	258,49	1	Italia	389,40
2	Alemania	247,76	2	Francia	258,89
3	Italia	211,36	3	Portugal	200,58
4	Portugal	170,72	4	Turquia	196,03
5	Países Bajos	148,64	5	Alemania	178,04
6	Reino Unido	122,86	6	Reino Unido	86,98
7	Estados Unidos	111,72	7	Países Bajos	72,95
8	Turquía	99,42	8	Noruega	64,94
9	Singapur	57,27	9	Polonia	61,31
10	México	54,29	10	Estados Unidos	55,87