

**Avance de Coyuntura
Económica y Laboral
SECTOR METAL DE ASTURIAS**

Cuarto Trimestre de 2025

FEMETA

FEDERACIÓN DE EMPRESARIOS DEL
METAL Y AFINES DEL
PRINCIPADO DE ASTURIAS

Avance
Informe de Coyuntura Económica y
Laboral Sector Metal de Asturias

Cuarto Trimestre de 2025

- ✓ La producción industrial del Metal de Asturias, medida con el Indicador de Producción Industrial del Metal (IPIMET) elaborado por FEMETAL, **disminuyó un -10,30% en el cuarto trimestre de 2025**. Esta disminución supone un **crecimiento medio negativo de la actividad productiva en el año 2025 del -0,28%**.
- ✓ Según los resultados de la EPA (CNAE 24-30 y 33), el número de ocupados en la Industria del Metal **disminuyó un -11,42% respecto al cuarto trimestre del año anterior**, situándose en 28.700 trabajadores.
- ✓ Asimismo, las exportaciones de la Industria del Metal anotan una **disminución interanual en este periodo del -5,30%** a pesar de alcanzar los 3.668,72 millones de euros en el año 2025.

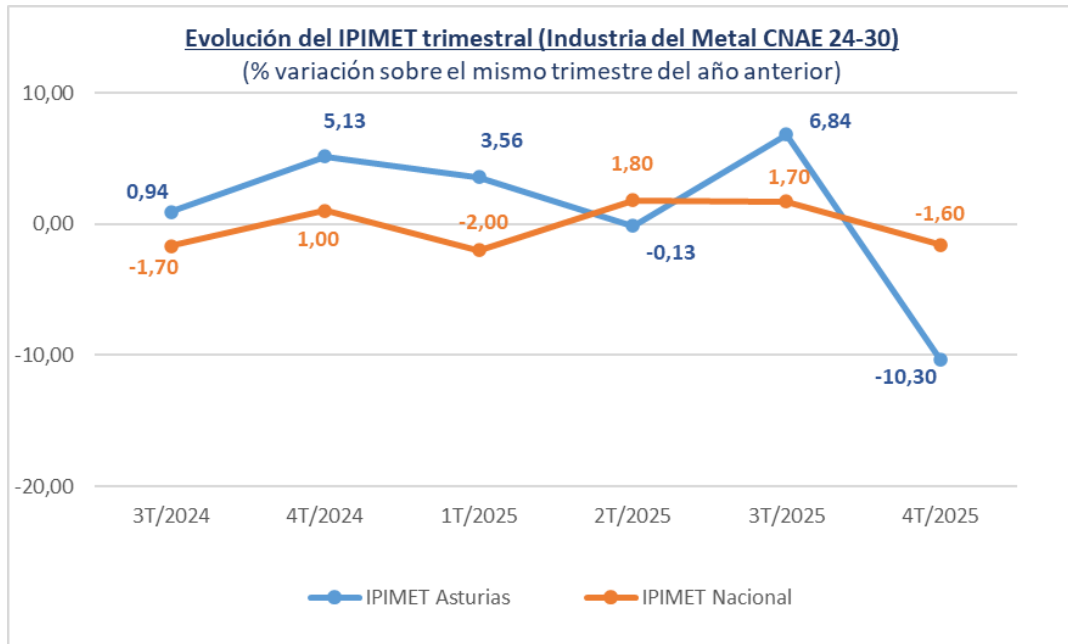
Actividad Productiva

La producción industrial del Metal de Asturias, medida con el Indicador de Producción Industrial del Metal (IPIMET) elaborado por FEMETAL, **disminuyó un -10,30% en el cuarto trimestre de 2025**. Esta disminución supone un **crecimiento medio negativo de la actividad productiva en el año 2025 del -0,28%**.

A este resultado negativo de la actividad en la Industria del Metal en el último trimestre de 2025 contribuye principalmente la **metalurgia**, rama con mayor peso en número de trabajadores de la Industria del Metal, que sufre un **descenso de actividad del -9,62%** y la rama de **fabricación de productos metálicos** (rama con mayor peso en cuanto a número de empresas de la industria del Metal asturiano y que concentra un tercio del empleo en el sector) y **desciende un -22,51%**.

Actividad productiva de la Industria del Metal Asturias	Variación sobre el mismo periodo del año anterior (%)						
	2024		2025				
Ramas de actividad CNAE- 09, 24-30 y 33	Trim IV	Media 2024	Trim I	Trim II	Trim III	Trim IV	Media 2025
IPI 24.- Metalurgia, fabricación de productos de hierro, acero y ferroaleaciones.	12,98	5,37	5,43	4,45	11,41	-9,62	0,93
IPI 25.- Fabricación de productos metálicos excepto maquinaria y equipo.	4,34	-0,87	-2,18	-1,07	4,47	-22,51	-7,22
IPI 27.- Fabricación de material y equipo eléctrico.	-9,85	17,56	12,86	1,09	0,13	17,32	9,45
IPI 28.- Fabricación de maquinaria y equipo no clasificado en otra parte.	-13,72	-14,01	-3,93	-19,16	4,79	-5,17	-10,24
IPI 29.- Fabricación de vehículos de motor, remolques y semirremolques.	21,85	16,19	13,52	3,23	2,96	0,50	6,02
IPI 30.- Fabricación de otro material de transporte.	7,80	6,74	13,03	1,02	3,44	-0,89	4,53
Índice de Producción del Metal (IPIMET)	5,13	2,53	3,56	-0,13	6,84	-10,30	-0,28

Fuente: INE (Índices de Producción Industrial, base 2010) No se dispone de datos de las ramas 26 y 33



Fuente: FEMETAL

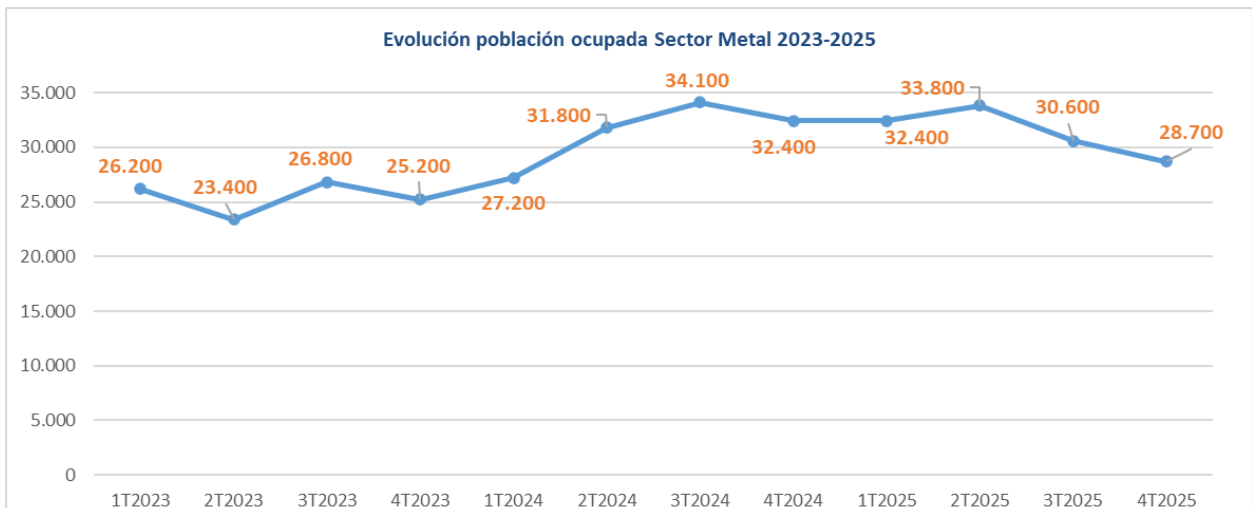
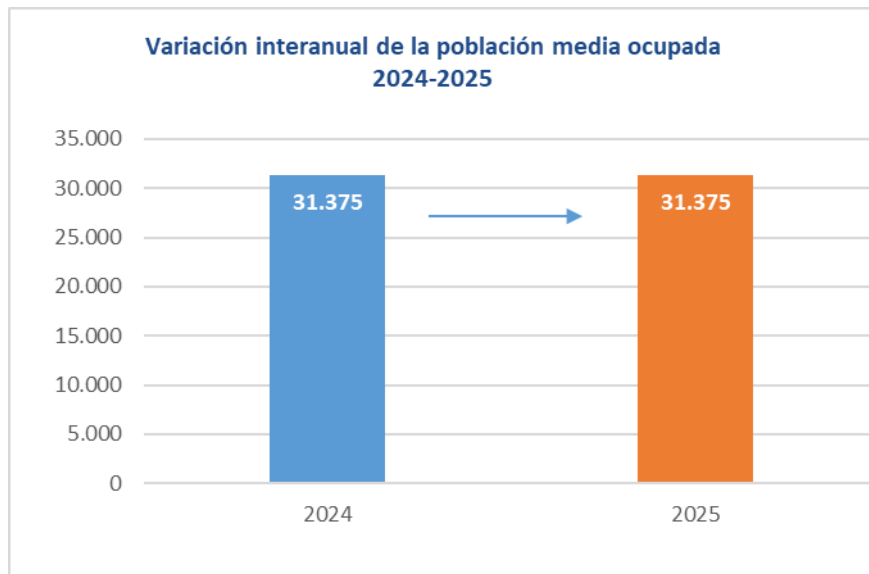
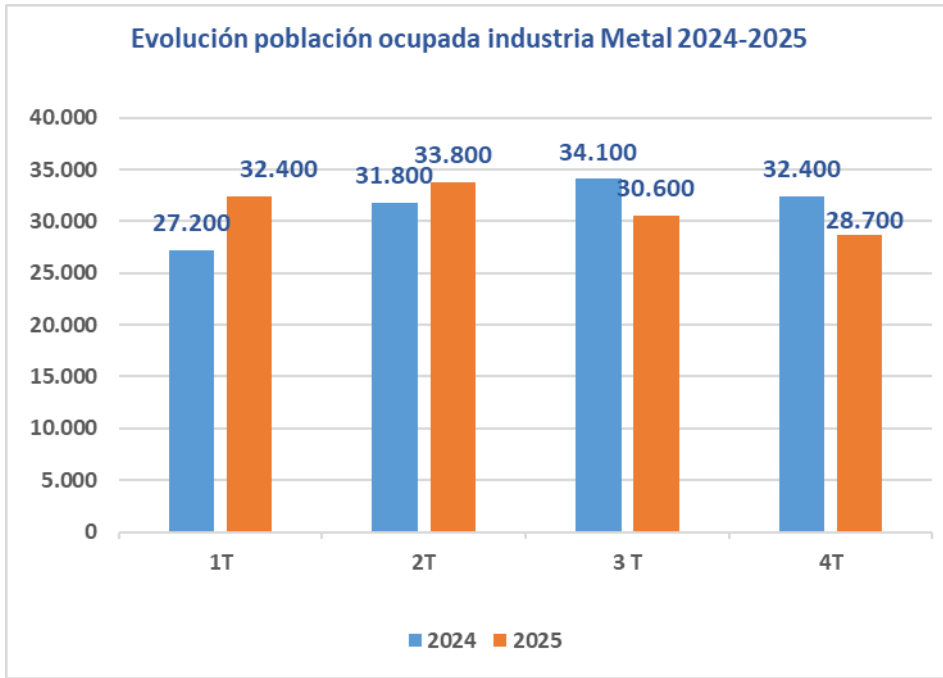
Mercado Laboral

Según los resultados de la EPA (CNAE 24-30 y 33), el número de ocupados en la Industria del Metal disminuyó un -11,42% respecto al cuarto trimestre del año anterior, situándose en 28.700 trabajadores. La media de ocupados en el año 2025 se mantiene constante respecto a 2024.

La disminución en el cuarto trimestre se produce, al igual que en la actividad, en las ramas con mayor peso en cuanto a número de trabajadores, metalurgia (CNAE 24), y a número de empresas en la Industria del Metal, fabricación de productos metálicos (CNAE 25).

Industria del Metal Asturias (CNAE 24-30 y 33)	OCUPADOS		
	Número	Variación interanual	
		Absoluta	Relativa (%)
2024/Trimestre IV	32.400	7.200	28,57
2025/Trimestre I	32.400	5.200	19,12
2025/Trimestre II	33.800	2.000	6,29
2025/Trimestre III	30.600	-3.500	-10,26
2025/Trimestre IV	28.700	-3.700	-11,42

Fuente: EPA (Ocupados en la Industria del Metal de Asturias, Ramas CNAE-09, 24-30 y 33)



Comercio Exterior

Las exportaciones de la Industria del Metal alcanzaron los **3.668,72 millones de euros en el año 2025**, lo que supone el **64,88% del valor total de las exportaciones asturianas en este periodo**.

Las exportaciones del Metal anotaron una **disminución interanual en este periodo del -5,31%**. Este resultado es debido principalmente a la disminución de las exportaciones de la fabricación de productos metálicos, excepto maquinaria y equipo (rama de actividad con mayor peso en cuanto a número de empresas en la Industria del Metal asturiana).

Balanza comercial Sector Metal de Asturias (en millones de euros)								
	2025				2024			
	Expor.	Impor.	Saldo	Cober.	Expor.	Impor.	Saldo	Cober.
Enero	237,55	96,82	140,73	245,36	292,39	93,91	198,48	311,34
Febrero	317,16	88,54	228,62	358,22	310,76	79,82	230,94	389,31
Marzo	288,01	115,72	172,29	248,88	367,62	127,95	239,67	287,32
Abril	330,37	82,37	248,00	401,09	334,09	167,33	166,76	199,66
Mayo	358,06	137,20	220,86	260,98	358,93	99,23	259,70	361,73
Junio	354,08	112,81	241,28	313,89	354,94	111,92	243,03	317,15
Julio	331,67	124,07	207,61	267,34	438,21	157,91	280,30	277,51
Agosto	262,06	81,95	180,10	319,77	257,24	71,26	185,98	360,98
Sept.	285,54	98,62	186,91	289,52	255,87	84,32	171,55	303,46
Octub.	334,48	100,72	233,76	332,09	309,86	122,34	187,52	253,27
Nov.	238,88	104,70	134,18	228,16	357,23	99,15	258,08	360,30
Dic.	330,85	109,55	221,30	302,01	237,21	101,95	135,26	232,68
TOTAL	3.668,72	1.253,07	2.415,65	292,78	3.874,35	1.317,09	2.557,27	294,16

Fuente: ICEX (Datos según CNAE: 24-30)

Balanza comercial de Asturias (en millones de euros)								
	2025				2024			
	Expor.	Impor.	Saldo	Cober.	Expor.	Impor.	Saldo	Cober.
TOTAL	5.654,20	5.303,35	350,85	106,62	5.777,20	5.596,71	180,49	103,22

Ranking de productos exportados desde Asturias		
2025		
CNAE	Ranking	Millones de €
Producción de plomo, zinc y estaño	1	1.126,78
Fabricación de productos básicos de hierro, acero y ferroaleaciones	2	993,16
Construcción de barcos y estructuras flotantes	3	275,38
Fabricación de estructuras metálicas y sus componentes	4	258,79
Extracción de otros minerales metálicos no féreos	5	237,08
Fabricación de pasta papelera	6	233,94
Actividades no clasificadas	7	177,14
Preparación de leche y otros productos lácteos	8	149,32
Fabricación de otros productos básicos de química orgánica	9	141,75
Producción de aluminio	10	126,64
SubTotal	0	3.719,98
Total	0	5.777,20

Fuente: ICEX

Ranking de países destino exportaciones Industria del Metal de Asturias		
2025		
	PAIS	Millones de €
Francia	1	459,03
Italia	2	458,88
Portugal	3	335,02
Turquía	4	278,97
Reino Unido	5	222,70
Alemania	6	211,36
Países Bajos	7	196,72
Estados Unidos	8	144,13
Noruega	9	143,24
Emiratos Árabes Unidos	10	91,21
SubTotal	0	2.541,26
Total	0	3.668,72

Fuente: ICEX