

FEMETA

FEDERACIÓN DE EMPRESARIOS DEL METAL Y AFINES
DEL PRINCIPADO DE ASTURIAS

Estructuración del SECTOR METAL ASTURIAS

Actualizado Agosto 2016

Estructuración del Sector Metal Asturias

EMPRESAS

- Distribución de empresas por tamaño (enero 2016)
- Distribución de empresas por ramas de actividad (enero 2016)
- Variación interanual del número total de empresas, por estratos de empleo (2015-2016)

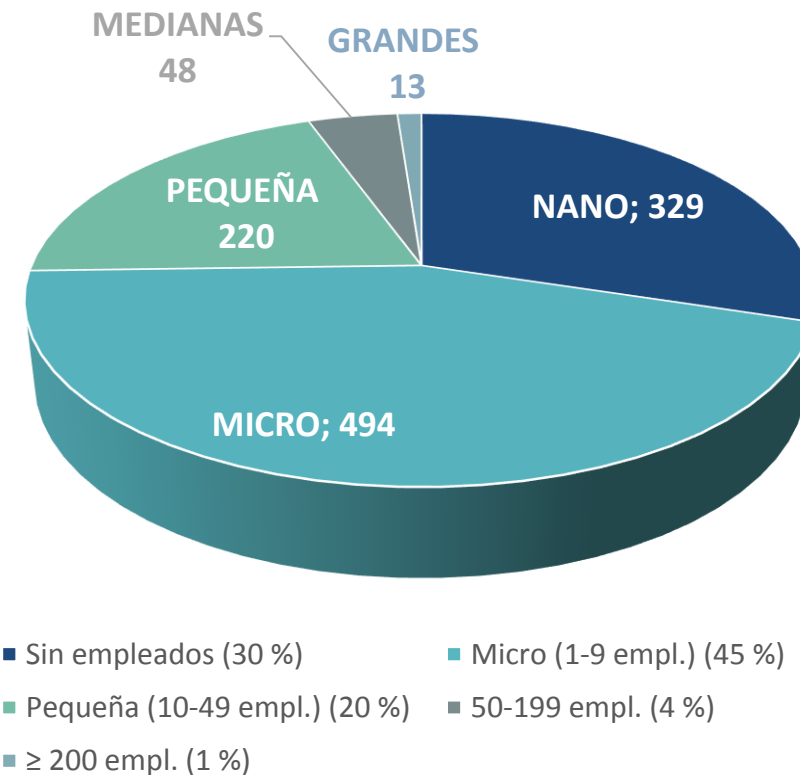
EMPLEO

- Distribución del empleo por tamaño de la empresa (media anual 2015)
- Distribución del empleo por rama de actividad (media anual 2015)

EMPRESAS.

Distribución de empresas por tamaño (2016)

Empresas Sector Metal 2016 (CNAE 24-30 y 33)		Número Empresas
Sin empleados (30 %)		329
Micro (1-9 empl.) (45 %)		494
Pequeña (10-49 empl.) (20 %)		220
Medianas y grandes (5%)	50-199 empl. (4 %)	48
	≥ 200 empl. (1 %)	13
Total Empresas		1.104



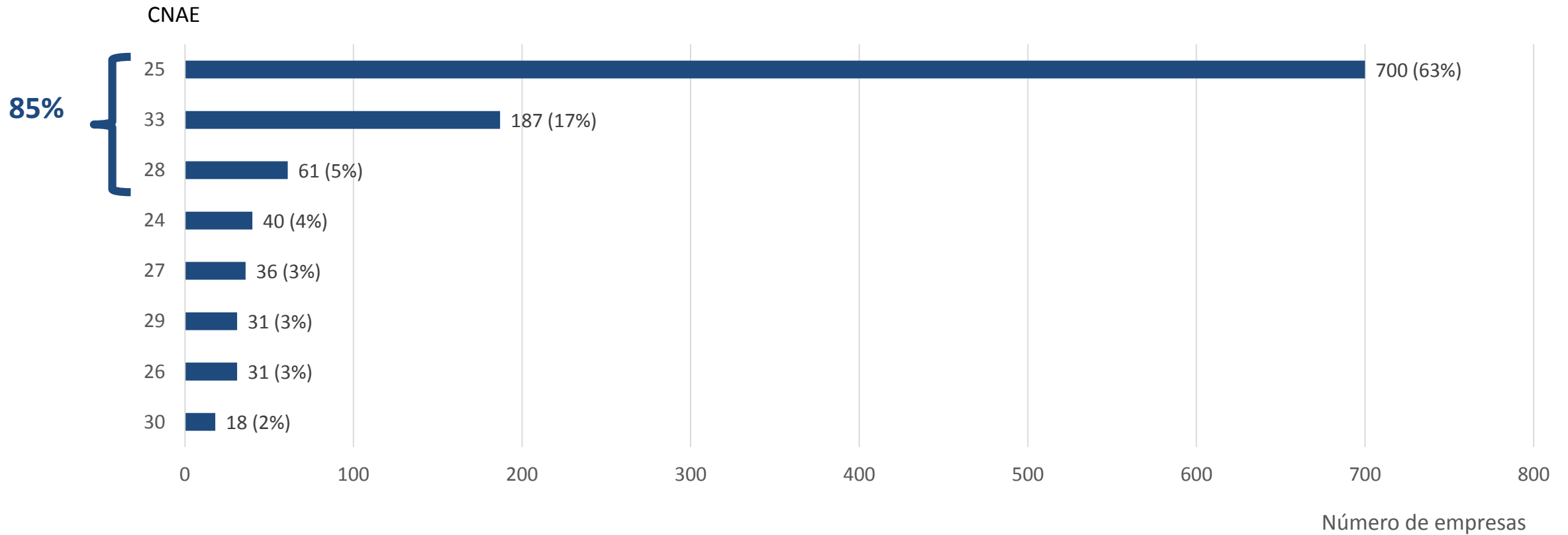
EMPRESAS.

Distribución de empresas por ramas de actividad (2016)

Ranking	CNAE	Descripción	Número Empresas	%
1	25	Fabricación de productos metálicos excepto maquinaria y equipo	700	63%
2	33	Reparación e instalación de maquinaria y equipo	187	17%
3	28	Fabricación de maquinaria y equipo n.c.o.p.	61	6%
4	24	Metalurgia, fabricación de productos de hierro, acero y ferroaleaciones	40	4%
5	27	Fabricación de material y equipo eléctrico	36	3%
6	29	Fabricación de vehículos de motor, remolques y semirremolques	31	3%
7	26	Fabricación de productos informáticos, electrónicos y ópticos	31	3%
8	30	Fabricación de otro material de transporte	18	2%

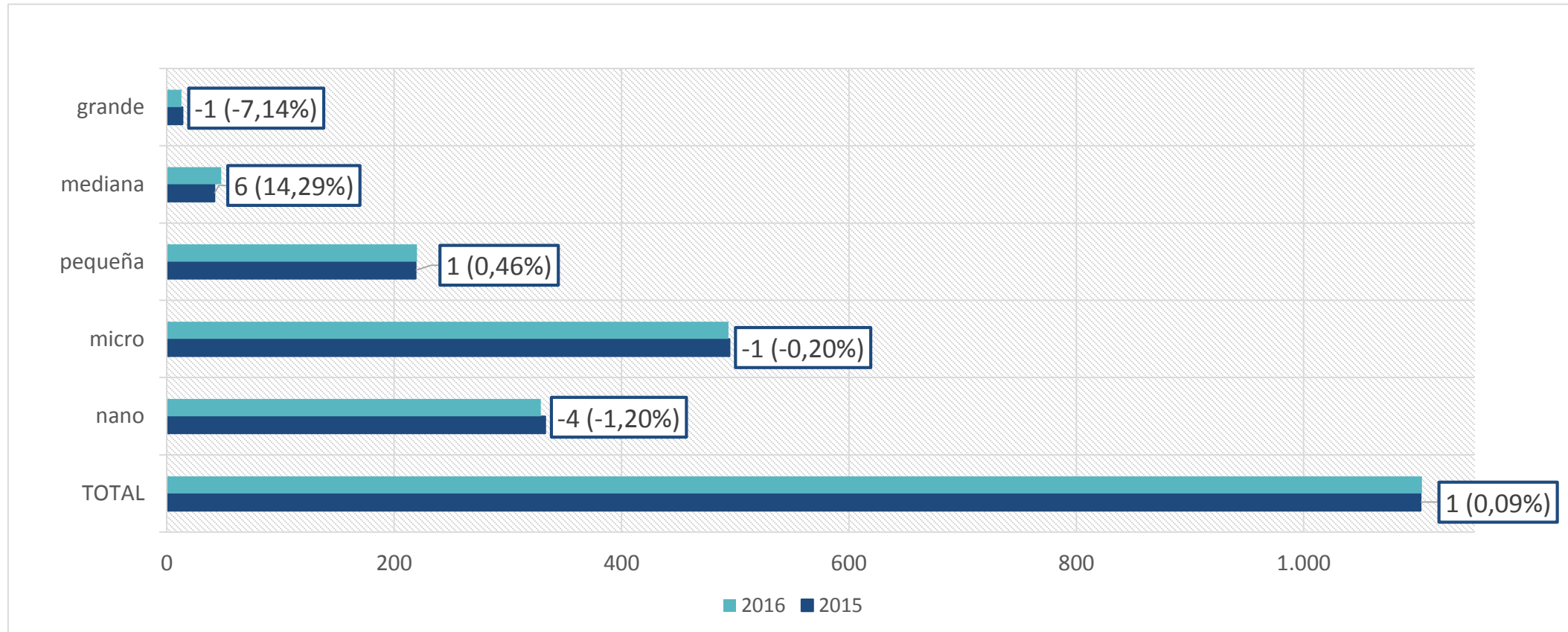
EMPRESAS.

Distribución de empresas por ramas de actividad (2016)



EMPRESAS.

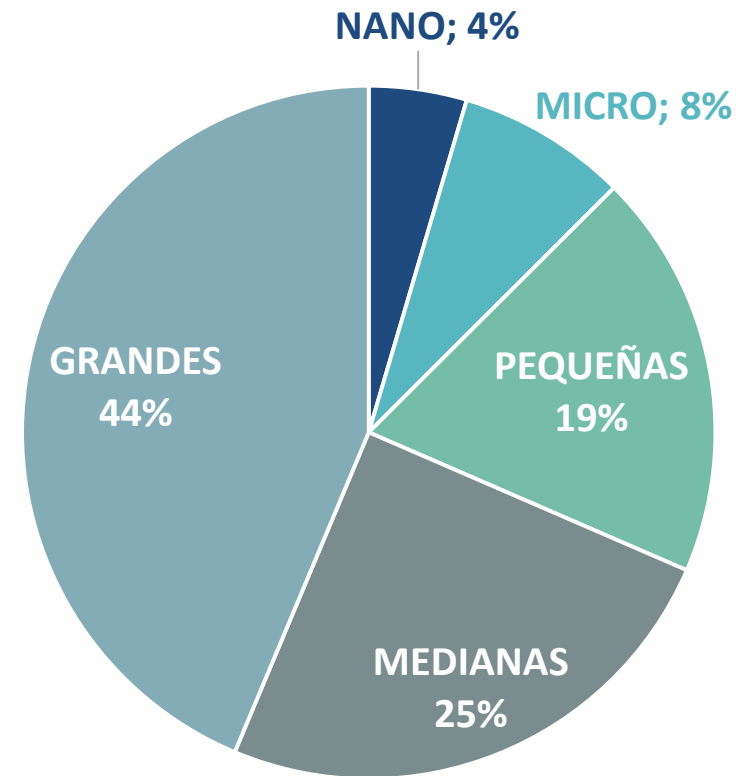
Variación interanual del número total de empresas, por estratos de empleo (2015-2016)



EMPLEO.

Distribución del empleo por tamaño de la empresa (2015)

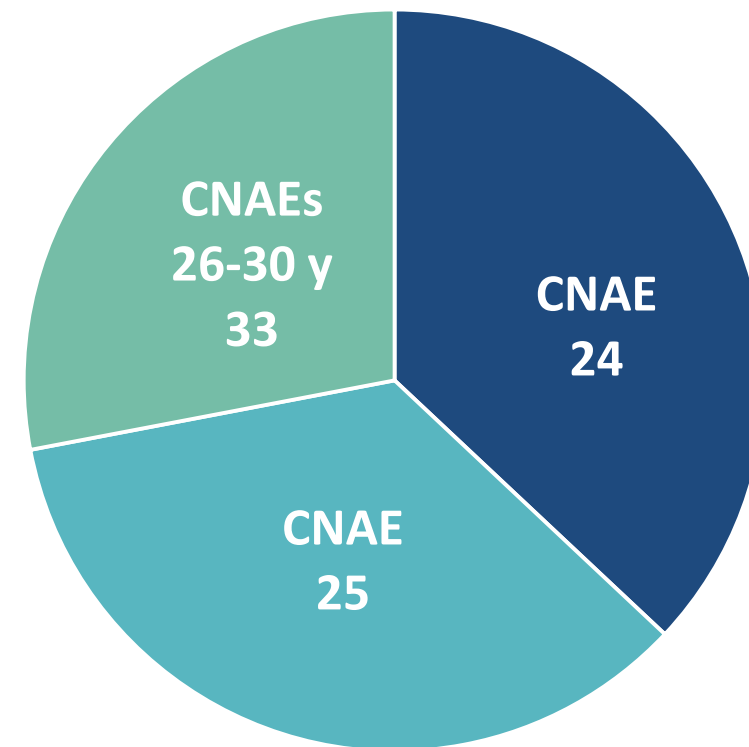
Empresas Sector Metal (CNAE 24-30 y 33)		Número trabajadores 2015	%
TOTAL		26.970	
Nano (sin empleados)		1.231	4%
Micro (1-9 empl.)		2.146	8%
Pequeña (10-49 empl.)		5.122	19%
Mediana y grande (69%)	Mediana (50-249 empl.)	6.690	25%
	Grande (≥ 250 empl.)	11.782	44%



EMPLEO.

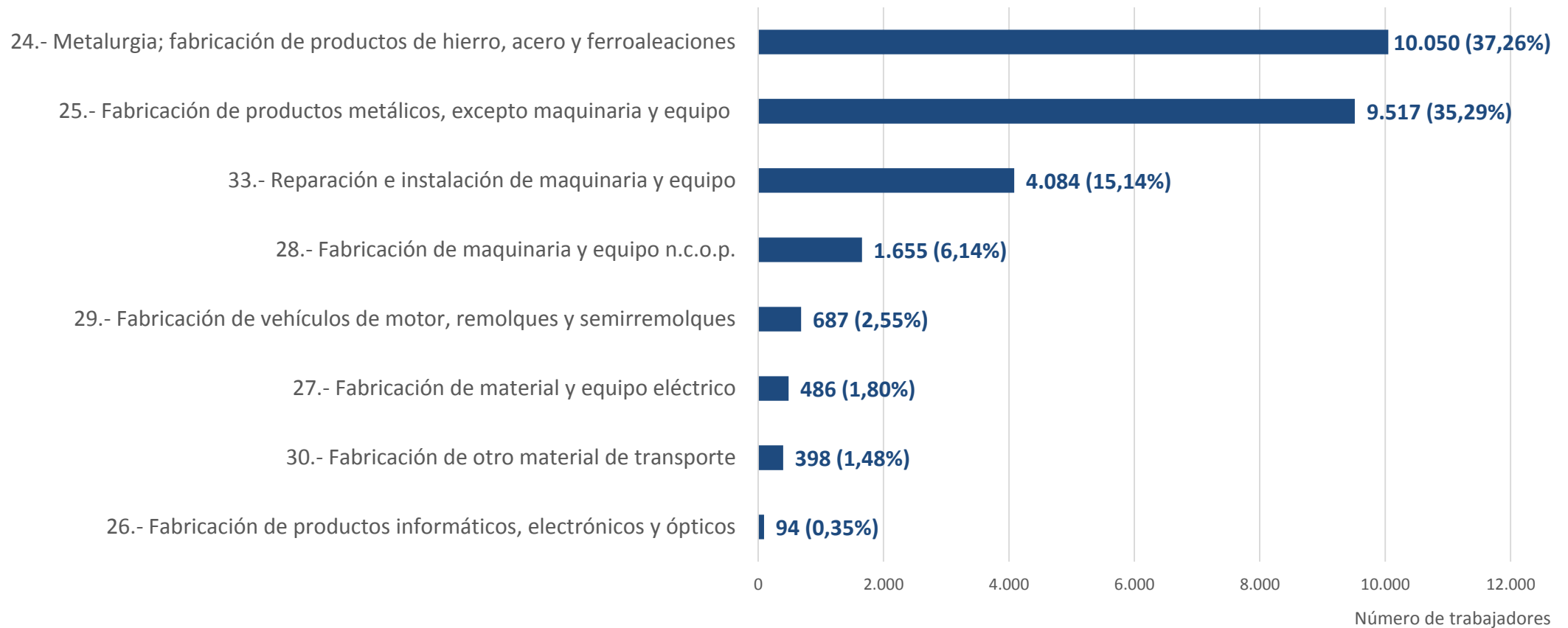
Distribución del empleo por rama de actividad (2015)

Ranking	Descripción	Nº trabajadores	%
1	24.- Metalurgia, fabricación de productos de hierro, acero y ferroaleaciones	10.050	37%
2	25.- Fabricación de productos metálicos excepto maquinaria y equipo	9.517	35%
3	26-30 y 33.- Industria transformadora de los metales	7.404	28%



EMPLEO.

Distribución del empleo por rama de actividad (2015)



Estructuración del Sector Metal Asturias

TAMAÑO EMPRESAS – DISTRIBUCIÓN DEL EMPLEO

- El Metal asturiano se caracteriza por ser un sector atomizado, en el que las **pequeñas y microempresas** suponen el **95% del tejido empresarial**, y concentran en torno al **30% del empleo**.
- El 5% restante corresponde a **grandes corporaciones**, con más de 200 empleados, **y medianas empresas** (entre 50 y 199) que **aglutinan el 70% del empleo**, del cual el 40% corresponde a empresas metalúrgicas.
- El empleo del Sector Metal de Asturias en media en 2015 fue de casi 27.000 trabajadores (un 1,44% más que en 2014); si bien el número de empresas apenas varió (+0,09%).

Estructuración del Sector Metal Asturias

EMPRESAS - SECTOR ACTIVIDAD – EMPLEO

- Todas las ramas de actividad del Sector Metal están representadas en Asturias, lo que muestra la **diversidad y riqueza del Sector** en nuestra región.
- La fabricación de productos metálicos concentra el 63% de las empresas del Sector y el 35% del empleo, mientras que la metalurgia aglutina el 4% de las empresas y ocupa al 37% de los trabajadores del Sector.
- La reparación e instalación de maquinaria y equipo reúne al 17% de las empresas y el 15% del empleo.
- La fabricación de maquinaria y equipo ocupa el tercer lugar en el ranking por peso de empresas (6%) y el cuarto por ocupación (6%).
- La fabricación de vehículos de motor concentra el 3% de las empresas y del empleo.
- La fabricación de material y equipo eléctrico; la fabricación de productos electrónicos y la fabricación de otro material de transporte reúnen, cada una de ellas, menos del 3% de las empresas y de los trabajadores del Sector.