

FEMETA

FEDERACIÓN DE EMPRESARIOS DEL METAL Y AFINES
DEL PRINCIPADO DE ASTURIAS

Evolución de las Principales
Magnitudes del Sector Metal Asturias

2008-2016

ÍNDICE

- Evolución principales magnitudes
 - *Cifra de negocios*
 - *VAB*
 - *Ocupados*
 - *Sueldos y salarios*
 - *Salario medio trabajador*

EVOLUCIÓN DE LAS PRINCIPALES MAGNITUDES

(Fuente: SADEI a partir de la Encuesta Industrial de Empresas del INE)

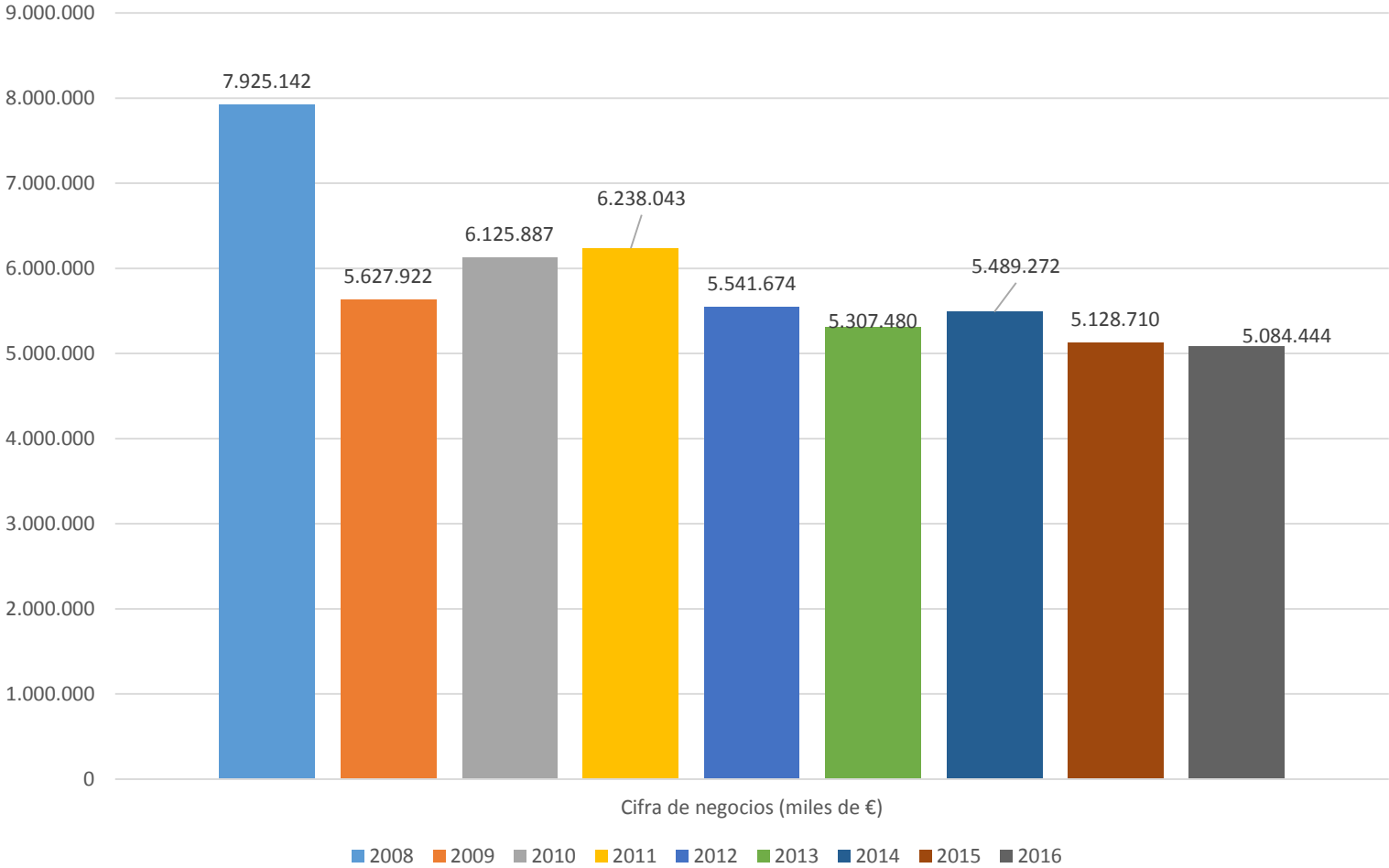
DATOS AGREGADOS SECTOR METAL ASTURIAS (CNAE 24-30 y 33)									
	2008	2009	2010	2011	2012	2013	2014	2015	2016
Cifra de negocios (miles de €)	7.925.142	5.627.922	6.125.887	6.238.043	5.541.674	5.307.480	5.489.272	5.128.710	5.084.444
<i>Variación relativa periodo</i>	-35,84%								
<i>CAGR*</i>	-5,40%								
VAB a precios básicos (miles de €)	2.275.595	1.279.372	1.596.777	1.157.239	1.023.827	983.675	823.860	1.348.349	1.373.497
<i>Variación relativa periodo</i>	-39,64%								
<i>CAGR*</i>	-6,12%								
Ocupados	31.863	27.340	26.911	26.804	24.713	23.298	24.696	23.895	25.188
<i>Variación relativa periodo</i>	-20,95%								
<i>CAGR*</i>	-2,90%								
Sueldos y Salarios (miles de €)	952.357	789.928	838.319	845.638	801.240	765.862	791.743	798.734	821.829
<i>Variación relativa periodo</i>	-13,71%								
<i>CAGR*</i>	-1,83%								
Salario medio trabajador (miles de €)	29,89	28,89	31,15	31,55	32,42	32,87	32,06	33,43	32,63
<i>Variación relativa periodo</i>	9,16%								
<i>CAGR*</i>	1,10%								

Fuente: SADEI a partir de la Encuesta Industrial de Empresas del INE.

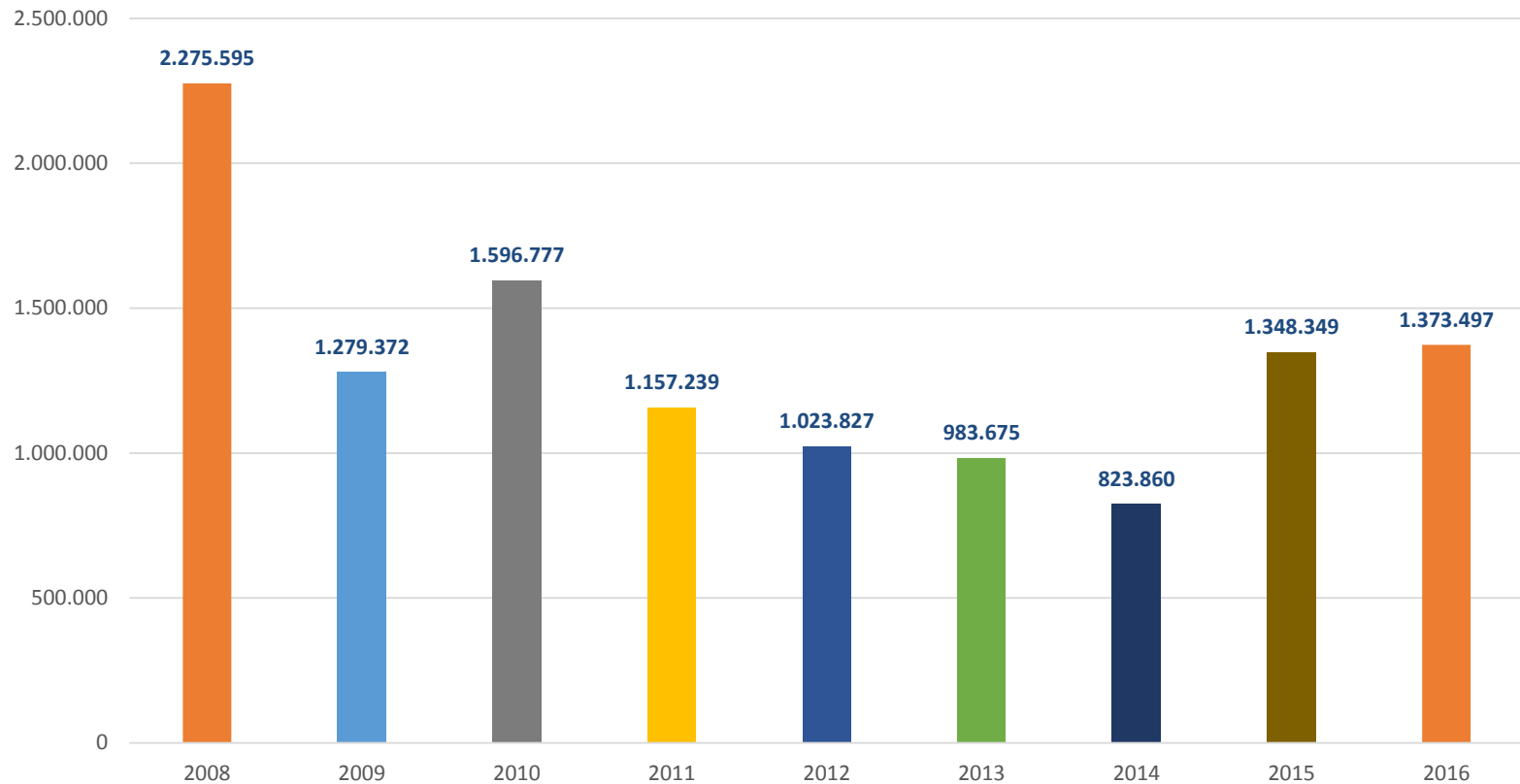
Actualización anual en el primer trimestre del año.

CAGR* (Compound Annual Growth Rate o Tasa anual compuesta de crecimiento)

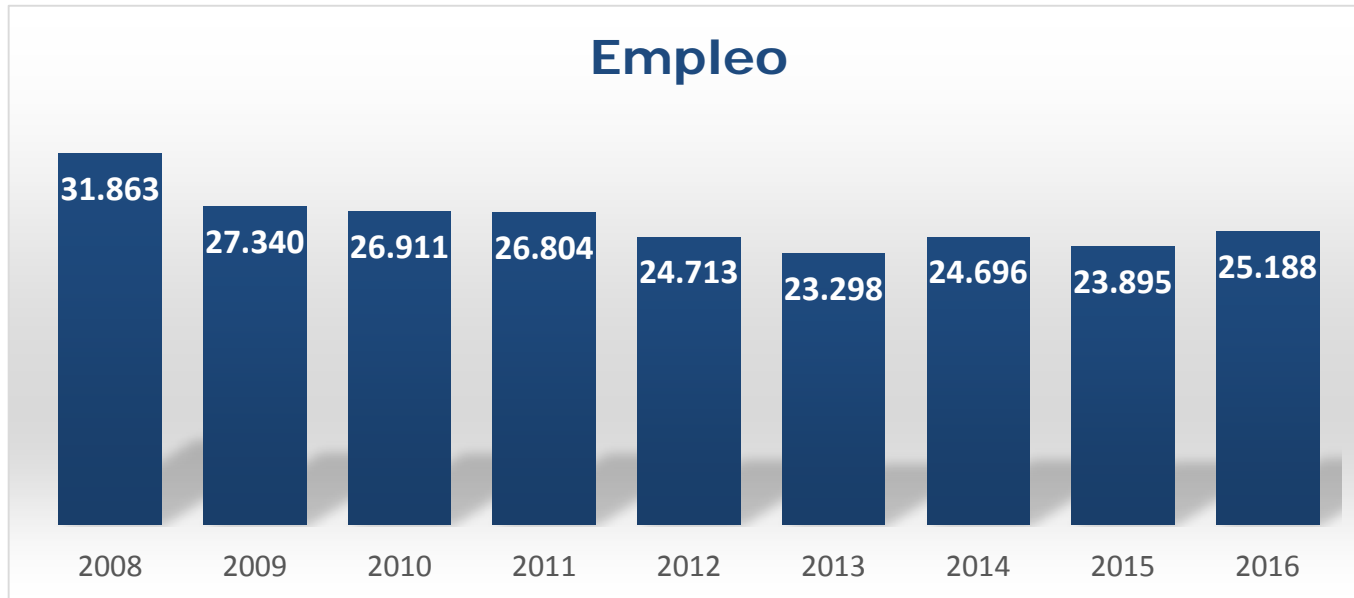
Cifra de negocios



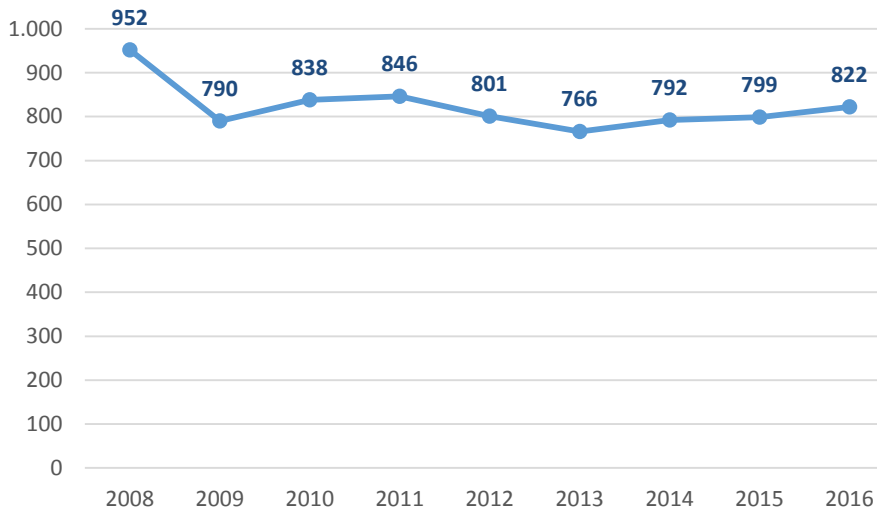
VAB a precios básicos (miles de €)



Empleo



Sueldos y salarios (millones de €)



SALARIO MEDIO TRABAJADOR (MILES DE €)

